



# TRIBUNAL DE CONTAS DO ESTADO DO PARANÁ

Coordenadoria de Gestão Municipal - CGM

**PROCESSO Nº: 262710/20**

**ENTIDADE: MUNICÍPIO DE IGUARAÇU**

**ASSUNTO: PRESTAÇÃO DE CONTAS DO EXERCÍCIO FINANCEIRO DE 2019**

**INSTRUÇÃO Nº: 2294/2020 - CGM - PRIMEIRO EXAME**

MUNICÍPIO DE IGUARAÇU. Prestação de Contas do exercício de 2019. Primeiro Exame. Contas com Restrições - Cabe aplicação de multa.

## SUMÁRIO DO ESCOPO DA ANÁLISE E INDICAÇÃO DAS OCORRÊNCIAS APONTADAS NESTA INSTRUÇÃO

DESCRIÇÃO DOS ITENS DE ANÁLISE	ITENS CONSTATADOS	ITENS NÃO CONSTATADOS
<b>CONTROLE INTERNO</b>		
Ausência de encaminhamento do Relatório do Controle Interno.		Nada Constatado
O Relatório do Controle Interno encaminhado não apresenta os conteúdos mínimos prescritos pelo Tribunal.	Há Restrição	
O Relatório do Controle Interno apresenta ocorrência de irregularidade passível de desaprovação da gestão.		Nada Constatado
<b>RESULTADO ORÇAMENTÁRIO/FINANCEIRO</b>		
Resultado orçamentário/financeiro de fontes não vinculadas a programas, convênios, operações de créditos e RPPS.		Nada Constatado
<b>AValiação da aplicação no ensino básico municipal</b>		
Falta de aplicação do índice mínimo de 25% em manutenção e desenvolvimento da educação básica municipal.		Nada Constatado
Falta de aplicação de no mínimo 60% dos recursos do FUNDEB na remuneração do magistério.		Nada Constatado
Falta de aplicação de no mínimo 95% dos recursos do FUNDEB no exercício da arrecadação. Saldo deixado de aplicar no primeiro trimestre do exercício seguinte excede a 5%.		Nada Constatado
<b>AValiação da aplicação em ações de saúde municipal</b>		
Falta de aplicação do índice mínimo de 15% em serviços e ações de saúde pública.		Nada Constatado
<b>ASPECTOS FISCAIS - LEI DE RESPONSABILIDADE FISCAL</b>		
Limite de despesas com pessoal – não retorno ao limite no prazo legal.		Nada Constatado
Limite de despesas com pessoal – não redução de 1/3 no prazo legal.		Nada Constatado
Limite da Dívida Consolidada – não redução de 25% no prazo legal.		Nada Constatado
Limite da Dívida Consolidada – não retorno ao limite no prazo legal.		Nada Constatado
<b>MULTAS DECORRENTES DE ATRASO NA ENTREGA DA PRESTAÇÃO DE CONTAS</b>		
Entrega dos documentos que compõem a Prestação de Contas com atraso.		Nada Constatado



# TRIBUNAL DE CONTAS DO ESTADO DO PARANÁ

Coordenadoria de Gestão Municipal - CGM

## PRELIMINARES

Trata-se da prestação de contas do **MUNICÍPIO DE IGUARAÇU**, relativa ao exercício financeiro de 2019, cujo conteúdo e estruturação encontram-se definidos na Instrução Normativa nº 151/2020, do Tribunal de Contas do Paraná.

A presente Instrução tem por finalidade reportar as demonstrações da execução orçamentária, financeira, patrimonial e de resultados relativos ao período abrangido pelo processo e verificar o atendimento dos aspectos legais a que estão sujeitos os atos de gestão, nos termos da Constituição Federal, art. 31, da Lei Complementar nº 113/2005 e do Regimento Interno - Resolução nº 01/2006 e atualizações.

O exame realizado no processo deteve-se na verificação do cumprimento dos procedimentos aplicáveis à Administração Pública e na avaliação de pontos de controle atinentes ao cumprimento de princípios constitucionais e de normas pertinentes, especialmente a Lei Complementar nº 101/00, com o objetivo de instruir a emissão do Parecer Prévio sobre as contas de Governo prestadas pelo Chefe do Poder Executivo Municipal.

## PARTE I - EXPOSITIVA

Este título contempla as principais peças da execução orçamentária, financeira, patrimonial e de resultado, na conformação aos formatos estabelecidos pela Lei nº 4.320/64, além dos demonstrativos relativos ao atendimento das exigências legais e constitucionais. Os valores que serão reproduzidos foram extraídos da base de dados de responsabilidade exclusiva da entidade municipal, transmitidas no âmbito do Sistema de Informações Municipais - SIM.

## RESPONSÁVEIS PELA ENTIDADE

CARGO/FUNÇÃO	NOME	CPF	INÍCIO	FINAL	CRC
Prefeito	MANOEL ABRANTES NETO	365.370.399-91	01/01/2017	31/12/2020	
Contador	AMILTON FRAZO BARBOSA	668.642.329-72	02/07/2003	31/12/2020	47202/O-8
Controle Interno	JOÃO MARIA CAPOCCI	474.148.639-72	01/01/2017	31/12/2020	



# TRIBUNAL DE CONTAS DO ESTADO DO PARANÁ

Coordenadoria de Gestão Municipal - CGM

## 1 - PLANEJAMENTO GOVERNAMENTAL

### 1.1 - PLANO PLURIANUAL

Aprovado pela Lei Municipal nº 37/2017, de 26/12/2017.

### 1.2 - DIRETRIZES ORÇAMENTÁRIAS

As Diretrizes para elaboração da proposta orçamentária foram aprovadas pela Lei Municipal nº 21/2018, de 14/8/2018.

### 1.3 - ORÇAMENTO ANUAL

O Orçamento para o exercício foi aprovado pela Lei Municipal nº 42/2018, de 11/12/2018.

## 2 - EXECUÇÃO ORÇAMENTÁRIA

### 2.1 - ALTERAÇÕES NO ORÇAMENTO

TIPO DE CRÉDITO ADICIONAL	LEI Nº
a) Créditos Suplementares	42/2018
b) Créditos Especiais	Não houve
c) Créditos Extraordinários	Não houve

### Resumo das Alterações

TIPO DE CRÉDITO ADICIONAL	VALOR
Créditos Especiais	0,00
Créditos Extraordinários	0,00
Créditos Suplementares	9.370.028,69
TOTAL	9.370.028,69

ORIGEM DOS RECURSOS	VALOR
Cancelamento de Dotações	3.150.517,90
Excesso de Arrecadação	2.531.848,14
Operações de Crédito	0,00
Recursos Sem Despesas Correspondentes	0,00
Superávit Financeiro	3.687.662,65
TOTAL	9.370.028,69



# TRIBUNAL DE CONTAS DO ESTADO DO PARANÁ

## Coordenadoria de Gestão Municipal - CGM

### 2.2 - BALANÇO ORÇAMENTÁRIO

MUNICÍPIO DE IGUARAÇU  
BALANÇO ORÇAMENTÁRIO  
12/2019

<u>RECEITAS ORÇAMENTÁRIAS</u>	PREVISÃO INICIAL	PREVISÃO ATUALIZADA	RECEITAS REALIZADAS	SALDO
		(a)	(b)	c=(b-a)
RECEITAS CORRENTES	21.831.800,00	21.831.800,00	23.501.711,84	1.669.911,84
RECEITA TRIBUTÁRIA	1.863.000,00	1.863.000,00	4.163.205,79	2.300.205,79
Impostos	1.568.160,00	1.568.160,00	3.860.837,82	2.292.677,82
Taxas	280.800,00	280.800,00	302.367,97	21.567,97
Contribuição de Melhoria	14.040,00	14.040,00	0,00	- 14.040,00
RECEITA DE CONTRIBUIÇÕES	594.000,00	594.000,00	1.127.879,79	533.879,79
Contribuições Sociais	0,00	0,00	0,00	0,00
Contribuições de Intervenção no Domínio Econômico	0,00	0,00	0,00	0,00
Contribuições para Entidades Privadas de Serviço Social e de Formação Profissional	0,00	0,00	0,00	0,00
Contribuição de Iluminação Pública	594.000,00	594.000,00	1.127.879,79	533.879,79
RECEITA PATRIMONIAL	2.160,00	2.160,00	54.727,26	52.567,26
Receitas Imobiliárias	2.160,00	2.160,00	3.025,72	865,72
Receitas de Valores Mobiliários	0,00	0,00	51.701,54	51.701,54
Receita de Concessões e Permissões	0,00	0,00	0,00	0,00
Compensações Financeiras	0,00	0,00	0,00	0,00
Receita Decorrente do Direito de Exploração de Bens Públicos em Áreas de Domínio Público	0,00	0,00	0,00	0,00
Receita de Cessão de Direitos	0,00	0,00	0,00	0,00
Outras Receitas Patrimoniais	0,00	0,00	0,00	0,00
RECEITA AGROPECUÁRIA	0,00	0,00	0,00	0,00
Receita da Produção Vegetal	0,00	0,00	0,00	0,00
Receita da Produção Animal e Derivados	0,00	0,00	0,00	0,00
Outras Receitas Agropecuárias	0,00	0,00	0,00	0,00
RECEITA INDUSTRIAL	0,00	0,00	0,00	0,00
RECEITA DE SERVIÇOS	61.020,00	61.020,00	84.646,37	23.626,37
TRANSFERÊNCIAS CORRENTES	19.311.620,00	19.311.620,00	18.055.531,13	- 1.256.088,87
Transferências da União e de suas Entidades	11.808.726,00	11.808.726,00	10.549.892,55	- 1.258.833,45
Transferências dos Estados e do Distrito Federal e de suas Entidades	4.910.894,00	4.910.894,00	4.719.429,80	- 191.464,20
Transferências dos Municípios e de suas Entidades	0,00	0,00	0,00	0,00
Transferências de Instituições Privadas	0,00	0,00	0,00	0,00
Transferências de Outras Instituições Públicas	2.592.000,00	2.592.000,00	2.786.208,78	194.208,78
Transferências do Exterior	0,00	0,00	0,00	0,00
Transferências de Pessoas	0,00	0,00	0,00	0,00
Transferências Provenientes de Depósitos Não Identificados	0,00	0,00	0,00	0,00
OUTRAS RECEITAS CORRENTES	0,00	0,00	15.721,50	15.721,50
RECEITAS DE CAPITAL	2.258.200,00	2.258.200,00	1.525.327,43	- 732.872,57
OPERAÇÕES DE CRÉDITO	0,00	0,00	0,00	0,00
Operações de Crédito Internas	0,00	0,00	0,00	0,00



# TRIBUNAL DE CONTAS DO ESTADO DO PARANÁ

## Coordenadoria de Gestão Municipal - CGM

Operações de Crédito Externas	0,00	0,00	0,00	0,00
ALIENAÇÃO DE BENS	16.200,00	16.200,00	180.760,00	164.560,00
Alienação de Bens Móveis	16.200,00	16.200,00	180.760,00	164.560,00
Alienação de Bens Imóveis	0,00	0,00	0,00	0,00
AMORTIZAÇÕES DE EMPRÉSTIMOS	0,00	0,00	0,00	0,00
TRANSFERÊNCIAS DE CAPITAL	2.242.000,00	2.242.000,00	1.344.567,43	- 897.432,57
Transferências da União e de suas Entidades	2.188.000,00	2.188.000,00	1.057.567,43	- 1.130.432,57
Transferências dos Estados e do Distrito Federal e de suas Entidades	54.000,00	54.000,00	287.000,00	233.000,00
Transferências dos Municípios e de suas Entidades	0,00	0,00	0,00	0,00
Transferências de Instituições Privadas	0,00	0,00	0,00	0,00
Transferências de Outras Instituições Públicas	0,00	0,00	0,00	0,00
Transferências do Exterior	0,00	0,00	0,00	0,00
Transferências de Pessoas	0,00	0,00	0,00	0,00
Transferências Provenientes de Depósitos Não Identificados	0,00	0,00	0,00	0,00
Transferências de Outras Instituições Públicas	0,00	0,00	0,00	0,00
OUTRAS RECEITAS DE CAPITAL	0,00	0,00	0,00	0,00
Integralização do Capital Social	0,00	0,00	0,00	0,00
Remuneração das Disponibilidades do Tesouro	0,00	0,00	0,00	0,00
Resgate de Títulos do Tesouro	0,00	0,00	0,00	0,00
Demais Receitas de Capital	0,00	0,00	0,00	0,00
<b>SUBTOTAL DAS RECEITAS (I)</b>	<b>24.090.000,00</b>	<b>24.090.000,00</b>	<b>25.027.039,27</b>	<b>937.039,27</b>
REFINANCIAMENTO (II)	0,00	0,00	0,00	0,00
Operações de Crédito Internas	0,00	0,00	0,00	0,00
Mobiliária	0,00	0,00	0,00	0,00
Contratual	0,00	0,00	0,00	0,00
Operações de Crédito Externas	0,00	0,00	0,00	0,00
Mobiliária	0,00	0,00	0,00	0,00
Contratual	0,00	0,00	0,00	0,00
<b>SUBTOTAL COM REFINANCIAMENTO (III) = (I + II)</b>	<b>24.090.000,00</b>	<b>24.090.000,00</b>	<b>25.027.039,27</b>	<b>937.039,27</b>
DÉFICIT (IV)	0,00	4.561.830,79	0,00	- 4.561.830,79
<b>TOTAL (V) = (III + IV)</b>	<b>24.090.000,00</b>	<b>28.651.830,79</b>	<b>25.027.039,27</b>	<b>- 3.624.791,52</b>
SALDOS DE EXERCÍCIOS ANTERIORES (Utilizados para Créditos Adicionais)	0,00	3.687.662,65	3.687.662,65	0,00
Recursos Arrecadados em Exercícios Anteriores - RPPS	0,00	0,00	0,00	0,00
Superávit Financeiro	0,00	3.687.662,65	3.687.662,65	0,00
Reabertura de créditos adicionais	0,00	0,00	0,00	0,00

<u>DESPESAS ORÇAMENTÁRIAS</u>	DOTAÇÃO INICIAL (d)	DOTAÇÃO ATUALIZADA (e)	DESPESA EMPENHADAS (f)	DESPESAS LIQUIDADAS (g)	DESPESAS PAGAS (h)	SALDO DA DOTAÇÃO (i) = (e-f)
DESPESAS CORRENTES	18.582.485,60	23.636.564,14	20.381.552,97	20.363.825,14	19.376.849,20	3.255.011,17
PESSOAL E ENCARGOS SOCIAIS	11.022.495,60	13.113.722,31	12.396.590,50	12.396.590,50	12.227.907,99	717.131,81
JUROS E ENCARGOS DA DÍVIDA	237.600,00	162.200,00	85.501,74	85.501,74	85.501,74	76.698,26
OUTRAS DESPESAS CORRENTES	7.322.390,00	10.360.641,83	7.899.460,73	7.881.732,90	7.063.439,47	2.461.181,10
DESPESAS DE CAPITAL	3.633.834,40	4.799.266,65	3.514.320,44	3.102.285,54	3.098.693,54	1.284.946,21



# TRIBUNAL DE CONTAS DO ESTADO DO PARANÁ

## Coordenadoria de Gestão Municipal - CGM

INVESTIMENTOS	2.823.834,40	3.872.066,65	2.587.347,26	2.175.312,36	2.171.720,36	1.284.719,39
INVERSÕES FINANCEIRAS	0,00	0,00	0,00	0,00	0,00	0,00
AMORTIZAÇÃO DA DÍVIDA	810.000,00	927.200,00	926.973,18	926.973,18	926.973,18	226,82
RESERVA DE CONTINGÊNCIA	216.000,00	216.000,00	0,00	0,00	0,00	216.000,00
<b>SUBTOTAL DAS DESPESAS (VI)</b>	<b>22.432.320,00</b>	<b>28.651.830,79</b>	<b>23.895.873,41</b>	<b>23.466.110,68</b>	<b>22.475.542,74</b>	<b>4.755.957,38</b>
AMORTIZAÇÃO DA DÍVIDA/REFINANCIAMENTO (VII)	0,00	0,00	0,00	0,00	0,00	0,00
Amortização da Dívida Interna	0,00	0,00	0,00	0,00	0,00	0,00
Dívida Mobiliária	0,00	0,00	0,00	0,00	0,00	0,00
Outras Dívidas	0,00	0,00	0,00	0,00	0,00	0,00
Amortização da Dívida Externa	0,00	0,00	0,00	0,00	0,00	0,00
Dívida Mobiliária	0,00	0,00	0,00	0,00	0,00	0,00
Outras Dívidas	0,00	0,00	0,00	0,00	0,00	0,00
<b>SUBTOTAL COM REFINANCIAMENTO (VIII) = (VI + VII)</b>	<b>22.432.320,00</b>	<b>28.651.830,79</b>	<b>23.895.873,41</b>	<b>23.466.110,68</b>	<b>22.475.542,74</b>	<b>4.755.957,38</b>
SUPERÁVIT (IX)	1.657.680,00	0,00	1.131.165,86	1.560.928,59	2.551.496,53	- 1.131.165,86
<b>TOTAL (X) = (VII + IX)</b>	<b>24.090.000,00</b>	<b>28.651.830,79</b>	<b>25.027.039,27</b>	<b>25.027.039,27</b>	<b>25.027.039,27</b>	<b>3.624.791,52</b>
RESERVA DO RPPS	0,00	0,00	0,00	0,00	0,00	0,00

Fonte: Sistema de Informações Municipais - Acompanhamento Mensal (SIM-AM), Tribunal de Contas do Estado do Paraná  
Dados processados em: 03/06/2020 10:31 | Relatório emitido em: 20/07/2020 14:35

## 2.3 - RESULTADOS ORÇAMENTÁRIOS/FINANCEIROS

### 2.3.1 - RESULTADO ORÇAMENTÁRIO/FINANCEIRO DE FONTES NÃO VINCULADAS A PROGRAMAS, CONVÊNIOS, OPERAÇÕES DE CRÉDITOS E RPPS

ESPECIFICAÇÃO	Exercício 2016	%	Exercício 2017	%	Exercício 2018	%	Exercício 2019	%
1 - Receitas Correntes	16.900.857,14	99,94	17.804.971,40	99,89	19.817.150,52	100,00	21.434.474,98	99,16
2 - Receitas de Capital	10.000,00	0,06	19.600,00	0,11	0,00	0,00	180.760,00	0,84
3 - Soma da Receita (1+2)	16.910.857,14	100,00	17.824.571,40	100,00	19.817.150,52	100,00	21.615.234,98	100,00
4 - Despesas Correntes	15.335.770,44	90,69	16.635.438,38	93,33	17.795.882,67	89,80	19.000.216,07	87,90
5 - Despesas de Capital	790.980,85	4,68	934.144,49	5,24	1.000.305,12	5,05	1.252.454,11	5,79
6 - Soma da Despesa (4+5)	16.126.751,29	95,36	17.569.582,87	98,57	18.796.187,79	94,85	20.252.670,18	93,70
7 - RESULTADO ORÇAMENTÁRIO DO EXERCÍCIO (3-6)	784.105,85	4,64	254.988,53	1,43	1.020.962,73	5,15	1.362.564,80	6,30
8 - Interferências Financeiras	-852.000,00	-5,04	-1.176.555,84	-6,60	-1.166.686,81	-5,89	-1.286.282,76	-5,95
9 - RESULTADO DA EXECUÇÃO ORÇAMENTÁRIA DO EXERCÍCIO (7+8)	-67.894,15	-0,40	-921.567,31	-5,17	-145.724,08	-0,74	76.282,04	0,35
10 - Cancelamento de Restos a Pagar	9.847,86	0,06	0,00	0,00	820.208,53	4,14	0,00	0,00
11 - Inscrição/Baixa de Realizável por Cisão, Fusão ou Extinção	0,00	0,00	0,00	0,00	0,00	0,00	0,00	0,00



# TRIBUNAL DE CONTAS DO ESTADO DO PARANÁ

## Coordenadoria de Gestão Municipal - CGM

12 - Despesas Não Empenhadas	535.995,38	3,17	0,00	0,00	0,00	0,00	0,00	0,00
13 - RESULTADO AJUSTADO DO EXERCÍCIO (9+10+11+12)	-594.041,67	-3,51	-921.567,31	-5,17	674.484,45	3,40	76.282,04	0,35
14 - Superávit/Déficit do Exercício Anterior	-709.533,28	-4,20	-767.579,57	-4,31	-1.689.146,88	-8,52	-1.014.662,43	-4,69
15 - Total do Ativo Realizável	18.749,22	0,11	16.190,51	0,09	27.822,04	0,14	27.348,41	0,13
16 - RESULTADO FINANCEIRO ACUMULADO DO EXERCÍCIO (13+14-15)	-1.322.324,17	-7,82	-1.705.337,39	-9,57	-1.042.484,47	-5,26	-965.728,80	-4,47

Nota 1 – O demonstrativo é composto pelos recursos não vinculados a programas, convênios, operações de crédito e Regime Próprio de Previdência Social, conforme Instrução Normativa nº 151/2020.

Nota 2 – Será gerada restrição para a entidade quando a linha 16 "RESULTADO FINANCEIRO ACUMULADO DO EXERCÍCIO" for negativo (Deficitário) no exercício de 2019 e o valor do resultado financeiro acumulado do exercício anterior (2018) for superávit, ou o valor do déficit acumulado do exercício anterior (2018) for inferior ao resultado financeiro acumulado (déficit) apurado no exercício de 2019, conforme definido na Instrução Normativa nº 151/2020.

Nota 3 – Observa-se que para fins de apuração do "RESULTADO FINANCEIRO ACUMULADO DO EXERCÍCIO (16)" foram excluídos os valores registrados no "ATIVO REALIZÁVEL (15)".

Nota 4 – Os valores apresentados no demonstrativo não contemplam os recursos referentes as Emendas Parlamentares Individuais.

### 2.3.2 - RESULTADO ORÇAMENTÁRIO/FINANCEIRO MENSAL DE FONTES NÃO VINCULADAS A PROGRAMAS, CONVÊNIOS, OPERAÇÕES DE CRÉDITOS E RPPS

ESPECIFICAÇÃO (PARTE 1)	JANEIRO	FEVEREIRO	MARÇO	ABRIL	MAIO	JUNHO
01 - Receitas Correntes	1.901.682,82	3.735.240,23	5.678.255,24	7.306.262,95	9.069.186,79	10.548.983,19
02 - Receitas de Capital	0,00	87.460,00	87.460,00	87.460,00	87.460,00	180.760,00
03 - TOTAL DAS RECEITAS (3=1+2)	1.901.682,82	3.822.700,23	5.765.715,24	7.393.722,95	9.156.646,79	10.729.743,19
04 - Despesas Correntes	2.248.605,75	3.725.200,20	5.278.835,85	6.718.711,32	8.272.062,26	9.862.736,07
05 - Despesas de Capital	277.474,91	368.185,59	446.573,22	524.672,53	616.230,16	694.642,54
06 - TOTAL DAS DESPESAS (6=4+5)	2.526.080,66	4.093.385,79	5.725.409,07	7.243.383,85	8.888.292,42	10.557.378,61
07 - RESULTADO ORÇAMENTÁRIO DO PERÍODO (7=3-6)	-624.397,84	-270.685,56	40.306,17	150.339,10	268.354,37	172.364,58
08 - Interferências Financeiras Recebidas	0,00	0,00	0,00	0,00	0,00	0,00
09 - Interferências Financeiras Concedidas	100.000,00	214.390,00	331.570,72	442.094,28	552.617,84	663.141,40
10 - RESULTADO DAS INTERFERÊNCIAS FINANCEIRAS (10=8-9)	-100.000,00	-214.390,00	-331.570,72	-442.094,28	-552.617,84	-663.141,40
11 - RESULTADO DA EXECUÇÃO ORÇAMENTÁRIA DO EXERCÍCIO (11=7+10)	-724.397,84	-485.075,56	-291.264,55	-291.755,18	-284.263,47	-490.776,82
12 - Cancelamento de RAP Não Processados	0,00	0,00	0,00	0,00	0,00	0,00
13 - Inscrição/Baixa de Realizável por Cisão, Fusão ou Extinção	0,00	0,00	0,00	0,00	0,00	0,00
14 - Despesas Não Empenhadas	0,00	0,00	0,00	0,00	0,00	0,00
15 - Estornos de Despesas Não Empenhadas	0,00	0,00	0,00	0,00	0,00	0,00
16 - Apropriação de Despesas Não Empenhadas	0,00	0,00	0,00	0,00	0,00	0,00
17 - RESULTADO AJUSTADO DO EXERCÍCIO (17=11+12+13-14+15+16)	-724.397,84	-485.075,56	-291.264,55	-291.755,18	-284.263,47	-490.776,82
18 - Resultado Financeiro do Exercício Anterior	1.014.662,43	-1.014.662,43	1.014.662,43	1.014.662,43	1.014.662,43	-1.014.662,43
19 - Total do Ativo Realizável	28.228,00	28.163,25	28.215,47	28.236,66	29.233,84	30.164,60



# TRIBUNAL DE CONTAS DO ESTADO DO PARANÁ

## Coordenadoria de Gestão Municipal - CGM

20 - RESULTADO FINANCEIRO ACUMULADO DO EXERCÍCIO (20=17+18-19)	1.767.288,27	-1.527.901,24	1.334.142,45	1.334.654,27	1.328.159,74	-1.535.603,85
21 - Percentual do Resultado sobre a Receita (21=(20/03)*100)	-92,93	-39,97	-23,14	-18,05	-14,50	-14,31

ESPECIFICAÇÃO (PARTE 2)	JULHO	AGOSTO	SETEMBRO	OUTUBRO	NOVEMBRO	DEZEMBRO
01 - Receitas Correntes	12.445.440,72	14.062.832,24	15.503.368,40	17.243.606,36	19.006.829,22	21.434.474,98
02 - Receitas de Capital	180.760,00	180.760,00	180.760,00	180.760,00	180.760,00	180.760,00
03 - TOTAL DAS RECEITAS (3=1+2)	12.626.200,72	14.243.592,24	15.684.128,40	17.424.366,36	19.187.589,22	21.615.234,98
04 - Despesas Correntes	11.305.513,98	12.656.592,79	14.068.668,86	15.549.299,87	16.863.211,31	19.000.216,07
05 - Despesas de Capital	776.446,05	871.349,78	974.789,59	1.016.501,56	1.149.681,94	1.252.454,11
06 - TOTAL DAS DESPESAS (6=4+5)	12.081.960,03	13.527.942,57	15.043.458,45	16.565.801,43	18.012.893,25	20.252.670,18
07 - RESULTADO ORÇAMENTÁRIO DO PERÍODO (7=3-6)	544.240,69	715.649,67	640.669,95	858.564,93	1.174.695,97	1.362.564,80
08 - Interferências Financeiras Recebidas	0,00	0,00	0,00	0,00	0,00	0,00
09 - Interferências Financeiras Concedidas	733.664,96	844.188,52	954.712,08	1.065.235,64	1.175.759,20	1.286.282,76
10 - RESULTADO DAS INTERFERÊNCIAS FINANCEIRAS (10=8-9)	-733.664,96	-844.188,52	-954.712,08	-1.065.235,64	-1.175.759,20	-1.286.282,76
11 - RESULTADO DA EXECUÇÃO ORÇAMENTÁRIA DO EXERCÍCIO (11=7+10)	-189.424,27	-128.538,85	-314.042,13	-206.670,71	-1.063,23	76.282,04
12 - Cancelamento de RAP Não Processados	0,00	0,00	0,00	0,00	0,00	0,00
13 - Inscrição/Baixa de Realizável por Cisão, Fusão ou Extinção	0,00	0,00	0,00	0,00	0,00	0,00
14 - Despesas Não Empenhadas	0,00	0,00	0,00	0,00	0,00	0,00
15 - Estornos de Despesas Não Empenhadas	0,00	0,00	0,00	0,00	0,00	0,00
16 - Apropriação de Despesas Não Empenhadas	0,00	0,00	0,00	0,00	0,00	0,00
17 - RESULTADO AJUSTADO DO EXERCÍCIO (17=11+12+13-14+15+16)	-189.424,27	-128.538,85	-314.042,13	-206.670,71	-1.063,23	76.282,04
18 - Resultado Financeiro do Exercício Anterior	-1.014.662,43	-1.014.662,43	-1.014.662,43	-1.014.662,43	-1.014.662,43	-1.014.662,43
19 - Total do Ativo Realizável	29.917,05	31.581,23	30.288,50	28.848,59	29.004,42	27.348,41
20 - RESULTADO FINANCEIRO ACUMULADO DO EXERCÍCIO (20=17+18-19)	-1.234.003,75	-1.174.782,51	-1.358.993,06	-1.250.181,73	-1.044.730,08	-965.728,80
21 - Percentual do Resultado sobre a Receita (21=(20/03)*100)	-9,77	-8,25	-8,66	-7,17	-5,44	-4,47





# TRIBUNAL DE CONTAS DO ESTADO DO PARANÁ

## Coordenadoria de Gestão Municipal - CGM

### 2.3.3 - RESULTADO ORÇAMENTÁRIO/FINANCEIRO - TODAS AS FONTES

ESPECIFICAÇÃO	Exercício 2016	%	Exercício 2017	%	Exercício 2018	%	Exercício 2019	%
1 - Receitas Correntes	18.704.525,97	89,70	20.161.692,49	97,96	21.780.504,10	96,15	23.501.711,84	93,91
2 - Receitas de Capital	2.148.474,77	10,30	419.600,00	2,04	871.285,35	3,85	1.525.327,43	6,09
3 - Soma da Receita (1+2)	20.853.000,74	100,00	20.581.292,49	100,00	22.651.789,45	100,00	25.027.039,27	100,00
4 - Despesas Correntes	16.797.201,72	80,55	18.044.136,57	87,67	19.704.364,32	86,99	20.381.552,97	81,44
5 - Despesas de Capital	2.610.817,45	12,52	1.250.667,63	6,08	2.099.153,76	9,27	3.514.320,44	14,04
6 - Soma da Despesa (4+5)	19.408.019,17	93,07	19.294.804,20	93,75	21.803.518,08	96,26	23.895.873,41	95,48
7 - RESULTADO ORÇAMENTÁRIO DO EXERCÍCIO (3-6)	1.444.981,57	6,93	1.286.488,29	6,25	848.271,37	3,74	1.131.165,86	4,52
8 - Interferências Financeiras	-852.000,00	-4,09	-1.176.555,84	-5,72	-1.166.686,81	-5,15	-1.286.282,76	-5,14
9 - RESULTADO DA EXECUÇÃO ORÇAMENTÁRIA DO EXERCÍCIO (7+8)	592.981,57	2,84	109.932,45	0,53	-318.415,44	-1,41	-155.116,90	-0,62
10 - Cancelamento de Restos a Pagar	9.857,86	0,05	0,00	0,00	820.208,53	3,62	0,00	0,00
11 - Inscrição/Baixa de Realizável por Cisão, Fusão ou Extinção	0,00	0,00	0,00	0,00	0,00	0,00	0,00	0,00
12 - Despesas Não Empenhadas	535.995,38	2,57	0,00	0,00	0,00	0,00	0,00	0,00
13 - RESULTADO AJUSTADO DO EXERCÍCIO (9+10+11+12)	66.844,05	0,32	109.932,45	0,53	501.793,09	2,22	-155.116,90	-0,62
14 - Superávit/Déficit do Exercício Anterior	-1.944.676,28	-9,33	-1.341.836,85	-6,52	-1.231.904,40	-5,44	-730.111,31	-2,92
15 - Total do Ativo Realizável	18.749,22	0,09	24.687,88	0,12	38.244,86	0,17	36.500,59	0,15
16 - RESULTADO FINANCEIRO ACUMULADO DO EXERCÍCIO (13+14-15)	-1.896.581,45	-9,10	-1.256.592,28	-6,11	-768.356,17	-3,39	-921.728,80	-3,68

Nota 1 – O demonstrativo tem caráter informativo, nos termos da Instrução Normativa nº 151/2020.

Nota 2 – Observa-se que para fins de apuração do "RESULTADO FINANCEIRO ACUMULADO DO EXERCÍCIO (16)" foram excluídos os valores registrados no "ATIVO REALIZÁVEL (15)".

### 2.4 - DEMONSTRATIVO DO SUPERÁVIT/DÉFICIT FINANCEIRO

#### 2.4.1 - DEMONSTRATIVO DO SUPERÁVIT/DÉFICIT FINANCEIRO DAS FONTES LIVRES

Período	Ativo Líquido	Passivo Descoberto
Resultado do Exercício de (2016)	0,00	-1.322.324,17
Resultado do Exercício de (2017)	0,00	-1.705.337,39
Resultado do Exercício de (2018)	0,00	-1.042.484,47
Resultado do Exercício de (2019)	0,00	-965.728,80





# TRIBUNAL DE CONTAS DO ESTADO DO PARANÁ

Coordenadoria de Gestão Municipal - CGM

## 2.4.2 - DEMONSTRATIVO DO SUPERÁVIT/DÉFICIT FINANCEIRO DE TODAS AS FONTES

Período	Ativo Líquido	Passivo Descoberto
Resultado do Exercício de (2016)	0,00	-1.896.581,45
Resultado do Exercício de (2017)	0,00	-1.256.592,28
Resultado do Exercício de (2018)	0,00	-768.356,17
Resultado do Exercício de (2019)	0,00	-921.728,80



## 2.5 - BALANÇO FINANCEIRO

MUNICÍPIO DE IGUARAÇU  
BALANÇO FINANCEIRO  
12/2019

INGRESSOS			DISPÊNDIOS		
ESPECIFICAÇÃO	Exercício Atual	Exercício Anterior	ESPECIFICAÇÃO	Exercício Atual	Exercício Anterior
<b>Receita Orçamentária (I)</b>	<b>25.027.039,27</b>	<b>22.651.789,45</b>	<b>Despesa Orçamentária (VI)</b>	<b>23.895.873,41</b>	<b>21.803.518,08</b>
Ordinária	17.099.899,55	16.211.166,14	Ordinária	16.141.460,70	15.473.192,30
Vinculada	7.927.139,72	6.440.623,31	Vinculada	7.754.412,71	6.330.325,78
Transferências do FUNDEB	2.788.016,94	2.356.560,38	Transferências do FUNDEB	2.755.123,46	2.359.368,49
Transferências Voluntárias	1.427.430,44	350.752,94	Transferências Voluntárias	1.802.956,96	357.295,56
Alienação de Bens	183.780,92	467,57	Alienação de Bens	0,00	0,00
Operações de Crédito	57,02	1.433,21	Operações de Crédito	0,00	0,00
Contratos de Rateio de Consórcios Públicos	0,00	0,00	Contratos de Rateio de Consórcios Públicos	0,00	0,00
Regime Próprio de Previdência	0,00	0,00	Regime Próprio de Previdência	0,00	0,00
Transferências de Programas	1.500.465,82	2.482.452,78	Transferências de Programas	1.835.407,76	2.650.034,73
Valores Restituíveis	0,00	0,00	Antecipação da Receita Orçamentária - ARO	0,00	0,00
Transferências Voluntárias - Emendas Individuais (§ 13, art. 166 da CF)	0,00	0,00	Valores Restituíveis	0,00	0,00
			Transferências Voluntárias - Emendas Individuais (§ 13, art. 166 da CF)	0,00	0,00



# TRIBUNAL DE CONTAS DO ESTADO DO PARANÁ

## Coordenadoria de Gestão Municipal - CGM

Apoio Financeiro aos Municípios - AFM	0,00	0,00	Apoio Financeiro aos Municípios - AFM	0,00	0,00
Cessão Onerosa – Pré-Sal	483.851,01	0,00	Cessão Onerosa – Pré-Sal	4.838,51	0,00
Outras Origens	1.543.537,57	1.248.956,43	Outras Origens	1.356.086,02	963.627,00
<b>Transferências Financeiras Recebidas (II)</b>	<b>0,00</b>	<b>35.433,84</b>	<b>Transferências Financeiras Concedidas (VII)</b>	<b>1.286.282,76</b>	<b>1.202.120,65</b>
<b>Recebimentos Extraorçamentários (III)</b>	<b>4.156.391,62</b>	<b>3.836.793,33</b>	<b>Pagamentos Extraorçamentários (VIII)</b>	<b>4.004.017,36</b>	<b>3.609.433,76</b>
Inscrição de Restos a Pagar Processados	990.567,94	944.719,61	Pagamentos de Restos a Pagar Processados	977.141,79	822.188,39
Inscrição de Restos a Pagar Não Processados	429.762,73	304.228,00	Pagamentos de Restos a Pagar Não Processados	304.228,00	205.777,57
Realizável - Inscrição	0,00	0,00	Realizável- Cancelam./Baixa	0,00	0,00
Cisão, Fusão ou Extinção	0,00	0,00	Cisão, Fusão, Extin.	0,00	0,00
Valores Restituíveis	2.736.060,95	2.587.845,72	Valores Restituíveis	2.722.647,57	2.581.467,80
Antecipação da Receita Orçamentária - ARO	0,00	0,00	Antecipação da Receita Orçamentária - ARO	0,00	0,00
<b>Saldo em Espécie do Exercício Anterior (IV)</b>	<b>2.431.190,89</b>	<b>2.522.246,76</b>	<b>Saldo em Espécie para o Exercício Seguinte (IX)</b>	<b>2.428.448,25</b>	<b>2.431.190,89</b>
Caixa e Equivalentes de Caixa	2.392.946,03	2.497.558,88	Caixa e Equivalentes de Caixa	2.391.947,66	2.392.946,03
Realizável	38.244,86	24.687,88	Caixa Realizável	36.500,59	38.244,86
<b>TOTAL (V) = (I+II+III+IV)</b>	<b>31.614.621,78</b>	<b>29.046.263,38</b>	<b>TOTAL (X) = (VI+VII+VIII+IX)</b>	<b>31.614.621,78</b>	<b>29.046.263,38</b>

Fonte: Sistema de Informações Municipais - Acompanhamento Mensal (SIM-AM), Tribunal de Contas do Estado do Paraná  
 Dados processados em: 03/06/2020 10:31 | Relatório emitido em: 20/07/2020 14:35

### 3 - ASPECTOS PATRIMONIAIS

#### 3.1 - BALANÇO PATRIMONIAL

MUNICÍPIO DE IGUARAÇU  
 BALANÇO PATRIMONIAL  
 12/2019

ATIVO			PASSIVO		
ESPECIFICAÇÃO	Exercício Atual	Exercício Anterior	ESPECIFICAÇÃO	Exercício Atual	Exercício Anterior
<b>ATIVO CIRCULANTE</b>	<b>2.886.759,53</b>	<b>2.952.325,25</b>	<b>PASSIVO CIRCULANTE</b>	<b>3.460.803,69</b>	<b>3.433.964,16</b>
Caixa e Equivalentes de Caixa	2.391.947,66	2.392.946,03	Obrigações Trabalhistas, Previdenciárias e Assistenciais a pagar a Curto Prazo	303.901,75	290.272,10
Créditos a Curto Prazo	154.391,59	217.214,67	Empréstimos e Financiamentos	152.174,61	152.174,61
Créditos Tributários a Receber	0,00	0,00	Fornecedores e Contas a Pagar	2.250.628,77	2.250.832,27
Clientes	0,00	0,00	Obrigações Fiscais	27.779,43	27.779,43
Crédito de Transferências a Receber	0,00	0,00	Obrigações de Repartição a Outros Entes	0,00	0,00
Empréstimos e Financiamentos Concedidos	0,00	0,00	Provisões a Curto Prazo	0,00	0,00
Dívida Ativa Tributária	154.391,59	177.822,81	Demais Obrigações a Curto Prazo	726.319,13	712.905,75
Dívida Ativa Não Tributária	0,00	39.391,86	<b>PASSIVO NÃO-CIRCULANTE</b>	<b>2.531.631,78</b>	<b>3.440.912,60</b>
(-) Ajuste de Perdas de Créditos a Curto Prazo	0,00	0,00			



# TRIBUNAL DE CONTAS DO ESTADO DO PARANÁ

## Coordenadoria de Gestão Municipal - CGM

Demais Créditos e Valores a Curto Prazo	36.500,59	38.244,86	Obrigações Trabalhistas, Previdenciárias e Assistenciais a pagar a Longo Prazo	337.240,17	343.597,38
Investimentos e Aplicações Temporárias a Curto Prazo	279.868,91	279.868,91	Empréstimos e Financiamentos a Longo Prazo	2.194.391,61	3.097.315,22
Estoques	0,00	0,00	Fornecedores a Longo Prazo	0,00	0,00
Ativo não Circulante Mantido para Venda	0,00	0,00	Obrigações Fiscais a Longo Prazo	0,00	0,00
VPD Pagas Antecipadamente	24.050,78	24.050,78	Provisões a Longo Prazo	0,00	0,00
<b>ATIVO NÃO-CIRCULANTE</b>	<b>22.743.170,25</b>	<b>20.273.997,89</b>	Demais Obrigações a Longo Prazo	0,00	0,00
<u>Ativo Realizável a Longo Prazo</u>	4.870,40	4.870,40	Resultado Diferido	0,00	0,00
Créditos a Longo Prazo	0,00	0,00	<b>TOTAL DO PASSIVO</b>	<b>5.992.435,47</b>	<b>6.874.876,76</b>
Créditos Tributários a Receber a Longo Prazo	0,00	0,00	<b>PATRIMÔNIO LÍQUIDO</b>		
Cientes a Longo Prazo	0,00	0,00	<b>ESPECIFICAÇÃO</b>	<b>Exercício Atual</b>	<b>Exercício Anterior</b>
Empréstimos e Financiamentos Concedidos a Longo Prazo	0,00	0,00	Patrimônio Social/Capital Social	0,00	0,00
Dívida Ativa Tributária a Longo Prazo	0,00	0,00	Adiantamento para Futuro Aumento de Capital	0,00	0,00
Dívida Ativa Não Tributária a Longo Prazo	0,00	0,00	Reservas de Capital	0,00	0,00
(-) Ajuste de Perdas de Créditos a Longo Prazo	0,00	0,00	Ajustes de Avaliação Patrimonial	0,00	0,00
Demais Créditos e Valores a Longo Prazo	4.870,40	4.870,40	Reservas de Lucros	0,00	0,00
Investimentos e Aplicações Temporárias a Longo Prazo	0,00	0,00	Demais Reservas	0,00	0,00
Estoques a Longo Prazo	0,00	0,00	Resultados Acumulados	19.637.494,31	16.351.446,38
VPD Pagas Antecipadamente a Longo Prazo	0,00	0,00	Resultado do Exercício	2.593.065,26	5.470.659,92
<u>Investimentos</u>	300.670,42	300.670,42	Resultado de Exercícios Anteriores	17.044.429,05	15.662.537,28
Participações Permanentes	300.670,42	300.670,42	Ajustes de Exercícios Anteriores	0,00	- 4.781.750,82
Participações Avaliadas pelo Método de Equivalência Patrimonial	300.670,42	300.670,42	Outros Resultados	0,00	0,00
Participações Avaliadas pelo Método de Custo	0,00	0,00	Ações/Cotas em Tesouraria	0,00	0,00
Propriedades para Investimento	0,00	0,00	<b>TOTAL DO PATRIMÔNIO LÍQUIDO</b>	<b>19.637.494,31</b>	<b>16.351.446,38</b>
Demais Investimentos Permanentes	0,00	0,00	<b>TOTAL DO PASSIVO E PATRIMÔNIO LÍQUIDO</b>	<b>25.629.929,78</b>	<b>23.226.323,14</b>
<u>Imobilizado</u>	22.437.629,43	19.968.457,07			
Bens Móveis	9.673.478,24	8.230.351,59			
Bens Imóveis	12.764.151,19	11.738.105,48			
<u>Intangível</u>	0,00	0,00			
Softwares	0,00	0,00			
Marcas, Direitos e Patentes Industriais	0,00	0,00			
Direito de Uso De Imóveis	0,00	0,00			
<u>Diferido</u>	0,00	0,00			
<b>TOTAL DO ATIVO</b>	<b>25.629.929,78</b>	<b>23.226.323,14</b>			

ATIVO FINANCEIRO	2.428.448,25	2.431.190,89	PASSIVO FINANCEIRO	3.313.676,46	3.161.302,20
ATIVO PERMANENTE	23.201.481,53	20.795.132,25	PASSIVO PERMANENTE	4.404.623,21	5.313.904,03
<b>SALDO PATRIMONIAL</b>				<b>17.911.630,11</b>	<b>14.751.116,91</b>



# TRIBUNAL DE CONTAS DO ESTADO DO PARANÁ

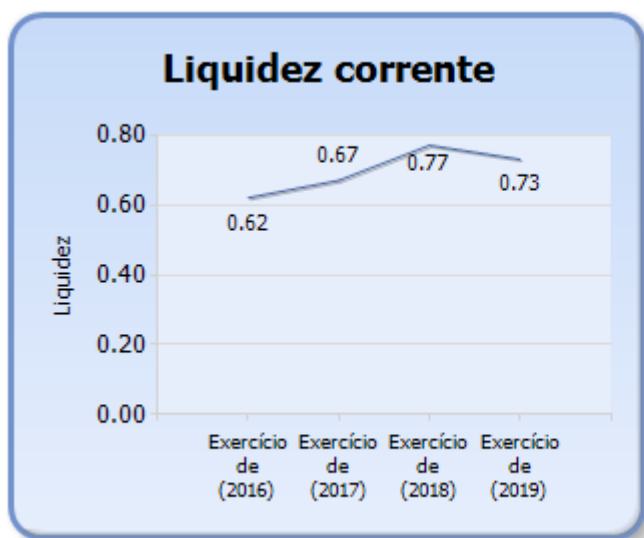
## Coordenadoria de Gestão Municipal - CGM

ESPECIFICAÇÃO	Exercício Atual	Exercício Anterior	ESPECIFICAÇÃO	Exercício Atual	Exercício Anterior
<b>Saldos dos Atos Potenciais Ativos</b>			<b>Saldos dos Atos Potenciais Passivos</b>		
Garantias e Contragarantias Recebidas a Executar	0,00	0,00	Garantias e Contragarantias Concedidas a Executar	0,00	0,00
Direitos Conveniados e Outros Instrumentos Congêneres a Receber	341.250,00	0,00	Obrigações Conveniadas e Outros Instrumentos Congêneres a Liberar	0,00	0,00
Direitos Contratuais a Executar	0,00	0,00	Obrigações Contratuais a Executar	14.970.212,63	11.582.939,38
Outros Atos Potenciais Ativos a Executar	0,00	0,00	Outros Atos Potenciais Passivos a Executar	0,00	0,00
<b>TOTAL</b>	<b>341.250,00</b>	<b>0,00</b>	<b>TOTAL</b>	<b>14.970.212,63</b>	<b>11.582.939,38</b>

Fonte: Sistema de Informações Municipais - Acompanhamento Mensal (SIM-AM), Tribunal de Contas do Estado do Paraná  
Dados processados em: 03/06/2020 10:31 | Relatório emitido em: 20/07/2020 14:35

### 3.2 - EVOLUÇÃO DAS DISPONIBILIDADES LÍQUIDAS (TODAS AS FONTES)

Período	Ativo Financeiro	Passivo Financeiro	Disponível	Liquidez Corrente
Exercício de (2016)	2.194.683,97	3.536.520,82	-1.341.836,85	0,62
Exercício de (2017)	2.522.246,76	3.754.151,16	-1.231.904,40	0,67
Exercício de (2018)	2.431.190,89	3.161.302,20	-730.111,31	0,77
Exercício de (2019)	2.428.448,25	3.313.676,46	-885.228,21	0,73





# TRIBUNAL DE CONTAS DO ESTADO DO PARANÁ

## Coordenadoria de Gestão Municipal - CGM

### 3.3 - VARIAÇÕES PATRIMONIAIS

MUNICÍPIO DE IGUARAÇU  
DEMONSTRAÇÃO DAS VARIAÇÕES PATRIMONIAIS  
12/2019

VARIAÇÕES PATRIMONIAIS QUANTITATIVAS		
	Exercício Atual	Exercício Anterior
<b>VARIAÇÕES PATRIMONIAIS AUMENTATIVAS</b>	<b>24.274.560,56</b>	<b>27.792.093,46</b>
<b>Impostos, Taxas e Contribuições de Melhoria</b>	<b>3.314.005,32</b>	<b>3.063.954,28</b>
Impostos	3.135.212,16	2.903.044,74
Taxas	178.793,16	160.909,54
Contribuições de Melhoria	0,00	0,00
<b>Contribuições</b>	<b>642.698,21</b>	<b>754.252,14</b>
Contribuições Sociais	0,00	0,00
Contribuições de Intervenção do Domínio Econômico	0,00	0,00
Contribuição de Iluminação Pública	642.698,21	754.252,14
Contribuições de Interesse das Categorias Profissionais	0,00	0,00
<b>Exploração e Venda de Bens, Serviços e Direitos</b>	<b>87.672,09</b>	<b>47.198,78</b>
Venda de Mercadorias	0,00	0,00
Venda de Produtos	0,00	0,00
Exploração de Bens e Direitos e Prestação de Serviços	87.672,09	47.198,78
<b>Variações Patrimoniais Aumentativas Financeiras</b>	<b>636.564,38</b>	<b>372.582,47</b>
Juros e Encargos de Empréstimos e Financiamentos Concedidos	0,00	0,00
Juros e Encargos de Mora	584.862,84	301.731,81
Variações Monetárias e Cambiais	0,00	0,00
Descontos Financeiros Obtidos	0,00	0,00
Remuneração de Depósitos Bancários e Aplicações Financeiras	51.701,54	70.850,66
Outras Variações Patrimoniais Aumentativas – Financeiras	0,00	0,00
<b>Transferências e Delegações Recebidas</b>	<b>19.400.098,56</b>	<b>17.917.908,43</b>
Transferências Intragovernamentais	0,00	35.433,84
Transferências Intergovernamentais	19.400.098,56	17.882.474,59
Transferências das Instituições Privadas	0,00	0,00
Transferências das Instituições Multigovernamentais	0,00	0,00
Transferências de Consórcios Públicos	0,00	0,00
Transferências do Exterior	0,00	0,00
Delegações Recebidas	0,00	0,00
Transferências de Pessoas Físicas	0,00	0,00
Outras Transferências e Delegações Recebidas	0,00	0,00
<b>Valorização e Ganhos com Ativos</b>	<b>180.760,00</b>	<b>810.297,83</b>
Reavaliação de Ativos	0,00	0,00
Ganhos com Alienação	180.760,00	0,00
Ganhos com Incorporação de Ativos	0,00	0,00
Desincorporação de Passivos	0,00	810.297,83
Reversão de Redução ao Valor Recuperável	0,00	0,00
<b>Outras Variações Patrimoniais Aumentativas</b>	<b>12.762,00</b>	<b>4.825.899,53</b>
Varição Patrimonial Aumentativa a Classificar	0,00	0,00
Resultado Positivo de Participações	0,00	0,00
Reversão de Provisões e Ajustes de Perdas	0,00	0,00
Diversas Variações Patrimoniais Aumentativas	12.762,00	4.825.899,53



# TRIBUNAL DE CONTAS DO ESTADO DO PARANÁ

## Coordenadoria de Gestão Municipal - CGM

	Exercício Atual	Exercício Anterior
<b>VARIAÇÕES PATRIMONIAIS DIMINUTIVAS</b>	<b>21.681.495,30</b>	<b>22.321.433,54</b>
<b>Pessoal e Encargos</b>	<b>12.661.434,58</b>	<b>12.060.363,51</b>
Remuneração a Pessoal	9.740.434,54	9.409.179,81
Encargos Patronais	2.453.759,82	2.324.748,38
Benefícios a Pessoal	0,00	0,00
Custo de Pessoal e Encargos	0,00	0,00
Outras Variações Patrimoniais Diminutivas - Pessoal e Encargos	467.240,22	326.435,32
<b>Benefícios Previdenciários</b>	<b>0,00</b>	<b>0,00</b>
Aposentadorias e Reformas	0,00	0,00
Pensões	0,00	0,00
Outros Benefícios Previdenciários	0,00	0,00
<b>Benefícios Assistenciais</b>	<b>0,00</b>	<b>0,00</b>
Benefícios de Prestação Continuada	0,00	0,00
Benefícios Eventuais	0,00	0,00
Políticas Públicas de Transferência de Renda	0,00	0,00
Outros Benefícios Assistenciais	0,00	0,00
<b>Uso de Bens, Serviços e Consumo de Capital Fixo</b>	<b>7.018.199,65</b>	<b>7.000.129,50</b>
Uso de material de consumo	2.425.371,86	2.637.055,42
Serviços	4.592.827,79	4.363.074,08
Depreciação, Amortização e Exaustão	0,00	0,00
Custo de Materiais, Serviços e Consumo de Capital Fixo	0,00	0,00
<b>Variações Patrimoniais Diminutivas Financeiras</b>	<b>106.755,90</b>	<b>1.604.763,12</b>
Juros e Encargos de Empréstimos e Financiamentos Obtidos	106.521,14	1.601.642,19
Juros e Encargos de Mora	234,76	3.120,93
Variações Monetárias e Cambiais	0,00	0,00
Descontos Financeiros Concedidos	0,00	0,00
Outras Variações Patrimoniais Diminutivas Financeiras	0,00	0,00
<b>Transferências e Delegações Concedidas</b>	<b>1.493.291,86</b>	<b>1.355.199,16</b>
Transferências Intragovernamentais	1.286.282,76	1.202.120,65
Transferências Intergovernamentais	0,00	0,00
Transferências a Instituições Privadas	0,00	0,00
Transferências a Instituições Multigovernamentais	0,00	0,00
Transferências a Consórcios Públicos	207.009,10	153.078,51
Transferências ao Exterior	0,00	0,00
Execução Orçamentária Delegada	0,00	0,00
Outras Transferências e Delegações Concedidas	0,00	0,00
<b>Desvalorização e Perda de Ativos</b>	<b>0,00</b>	<b>0,00</b>
Redução a Valor Recuperável e Ajuste para Perdas	0,00	0,00
Perdas com Alienação	0,00	0,00
Perdas Involuntárias	0,00	0,00
Incorporação de Passivos	0,00	0,00
Desincorporação de Ativos	0,00	0,00
<b>Tributárias</b>	<b>0,00</b>	<b>0,00</b>
Impostos, Taxas e Contribuições de Melhoria	0,00	0,00
Contribuições	0,00	0,00
Custo com Tributos	0,00	0,00





# TRIBUNAL DE CONTAS DO ESTADO DO PARANÁ

## Coordenadoria de Gestão Municipal - CGM

	Exercício Atual	Exercício Anterior
<b>Custo das Mercadorias e dos Produtos Vendidos, e dos Serviços Prestados</b>	<b>0,00</b>	<b>0,00</b>
Custo das Mercadorias Vendidas	0,00	0,00
Custo dos Produtos Vendidos	0,00	0,00
Custo dos Serviços Prestados	0,00	0,00
<b>Outras Variações Patrimoniais Diminutivas</b>	<b>401.813,31</b>	<b>300.978,25</b>
Premiações	0,00	0,00
Resultado Negativo de Participações	0,00	0,00
Incentivos	0,00	0,00
Subvenções Econômicas	0,00	0,00
Participações e Contribuições	0,00	0,00
VPD de Constituição de Provisões	0,00	0,00
Custo de Outras VPD	0,00	0,00
Diversas Variações Patrimoniais Diminutivas	401.813,31	300.978,25
<b>RESULTADO PATRIMONIAL DO PERÍODO</b>	<b>2.593.065,26</b>	<b>5.470.659,92</b>

<b>VARIAÇÕES PATRIMONIAIS QUALITATIVAS (decorrentes da execução orçamentária)</b>		
	Exercício Atual	Exercício Anterior
Incorporação de Ativos	2.469.172,36	1.167.395,93
Desincorporação de Passivos	926.973,18	831.610,20
Incorporação de Passivos	0,00	0,00
Desincorporação de Ativos	0,00	0,00

Fonte: Sistema de Informações Municipais - Acompanhamento Mensal (SIM-AM), Tribunal de Contas do Estado do Paraná

Dados processados em: 03/06/2020 10:31 | Relatório emitido em: 20/07/2020 14:35

#### 4 - ASPECTOS FISCAIS - LEI DE RESPONSABILIDADE FISCAL

DESCRIÇÃO DOS ITENS DE ANÁLISE	ABRANGÊNCIA
Limite de despesas com pessoal – não retorno ao limite no prazo legal.	Executivo e Legislativo
Limite de despesas com pessoal – não redução de 1/3 no prazo legal.	Executivo e Legislativo
Realização da Audiência Pública para Avaliação das Metas Fiscais – ausência de comprovação da realização.	Executivo
Realização da Audiência Pública para Avaliação das Metas Fiscais – atraso na realização.	Executivo
Limite da Dívida Consolidada – não redução de 25% no prazo legal.	Executivo
Limite da Dívida Consolidada – não retorno ao limite no prazo legal.	Executivo
Publicação do Relatório Resumido da Execução Orçamentária – RREO – ausência de comprovação da publicação.	Executivo
Publicação do Relatório Resumido da Execução Orçamentária – RREO – atraso na publicação.	Executivo
Publicação do Relatório de Gestão Fiscal – RGF – ausência de comprovação da publicação.	Executivo e Legislativo
Publicação do Relatório de Gestão Fiscal – RGF – atraso na publicação.	Executivo e Legislativo





# TRIBUNAL DE CONTAS DO ESTADO DO PARANÁ

Coordenadoria de Gestão Municipal - CGM

## 4.1 - ALERTAS EMITIDOS REFERENTES ÀS ANÁLISES DO EXERCÍCIO DE 2019

BIMESTRE	TIPO DE ALERTA
2	Limite de 95% da Despesa com Pessoal
2	Resultado Orçamentário
4	Limite de 100% da Despesa com Pessoal
4	Resultado Orçamentário
6	Limite de 95% da Despesa com Pessoal
6	Resultado Orçamentário

## 4.2 - DESPESAS COM PESSOAL

MÊS E ANO BASE	RECEITA CORRENTE LÍQUIDA	DESPESA COM PESSOAL	% GASTO	SITUAÇÃO
4/2017	19.624.961,04	10.653.932,27	54,29	Extrapolação
8/2017	20.179.452,66	10.990.740,32	54,47	Extrapolação
12/2017	20.143.764,16	11.352.899,02	56,36	Extrapolação
4/2018	20.253.558,75	11.710.606,85	57,82	Extrapolação
8/2018	21.783.059,39	11.763.002,34	54,00	Alerta 95
12/2018	21.774.259,32	11.935.760,66	54,82	Extrapolação
4/2019	22.784.333,53	12.095.889,54	53,09	Alerta 95
8/2019	22.446.422,36	12.312.099,98	54,85	Extrapolação
12/2019	23.713.763,75	12.522.456,48	52,81	Alerta 95

Nota - A Receita Corrente Líquida para fins de cálculo da despesa com pessoal deduz os valores decorrentes das Emendas Parlamentares, conforme Emenda Constitucional nº 86/2015.

## 4.3 - DÍVIDA CONSOLIDADA

MÊS E ANO BASE	RECEITA CORRENTE LÍQUIDA	DÍVIDA CONSOLIDADA LÍQUIDA	% DA DCL	SITUAÇÃO
04/2018	20.611.558,75	4.247.630,44	20,61	Normal
08/2018	22.141.059,39	6.174.054,73	27,89	Normal
12/2018	22.276.225,32	3.959.859,81	17,78	Normal
04/2019	23.286.299,53	4.219.628,83	18,12	Normal
08/2019	22.948.388,36	3.733.284,32	16,27	Normal
12/2019	24.100.871,75	3.219.385,86	13,36	Normal

Nota - Caso a Dívida Consolidada Líquida apresente valor negativo, representa que as disponibilidades líquidas são superiores e suficientes para pagamento de sua dívida consolidada.



# TRIBUNAL DE CONTAS DO ESTADO DO PARANÁ

Coordenadoria de Gestão Municipal - CGM

## 5 - GASTOS COM MANUTENÇÃO E DESENVOLVIMENTO DO ENSINO

### 5.1 - DEMONSTRATIVO OBTIDO DO SISTEMA SIM-AM ENCAMINHADO PELO MUNICÍPIO

MUNICÍPIO DE IGUARAÇU  
RELATÓRIO RESUMIDO DA EXECUÇÃO ORÇAMENTÁRIA - CONSOLIDADO  
ORÇAMENTOS FISCAL E DA SEGURIDADE SOCIAL  
DEMONSTRATIVO DAS RECEITAS E DESPESAS COM MANUTENÇÃO E DESENVOLVIMENTO DO ENSINO -  
MDE  
01/2019 A 12/2019

R\$ 1,00

RECEITAS DO ENSINO				
RECEITA RESULTANTE DOS IMPOSTOS (caput do art. 212 da Constituição)	PREVISÃO INICIAL	PREVISÃO ATUALIZADA (a)	RECEITAS REALIZADAS	
			Até o Bimestre (b)	% (c) = (b/a)x100
1- RECEITA DE IMPOSTOS	1.568.160,00	1.568.160,00	3.860.837,82	246,20%
1.1- Receita Resultante do Imposto sobre a Propriedade Predial e Territorial Urbana - IPTU	560.520,00	560.520,00	1.561.451,85	278,57%
1.1.1- IPTU	464.400,00	464.400,00	855.255,61	184,16%
1.1.2 - Multas, Juros de Mora, Dívida Ativa e Outros Encargos do IPTU	96.120,00	96.120,00	706.196,24	734,70%
1.2- Receita Resultante do Imposto sobre Transmissão Inter Vivos - ITBI	108.000,00	108.000,00	558.216,80	516,87%
1.2.1- ITBI	108.000,00	108.000,00	549.404,98	508,71%
1.2.2 - Multas, Juros de Mora, Dívida Ativa e Outros Encargos do ITBI	0,00	0,00	8.811,82	0,00%
1.3- Receita Resultante do Imposto sobre Serviços de Qualquer Natureza - ISS	602.640,00	602.640,00	1.222.018,78	202,78%
1.3.1- ISS	594.000,00	594.000,00	1.211.401,18	203,94%
1.3.2 - Multas, Juros de Mora, Dívida Ativa e Outros Encargos do ISS	8.640,00	8.640,00	10.617,60	122,89%
1.4- Receita Resultante do Imposto de Renda Retido na Fonte - IRRF	297.000,00	297.000,00	519.150,39	174,80%
1.4.1- IRRF	297.000,00	297.000,00	519.150,39	174,80%
1.5- Receita Resultante do Imposto Territorial Rural - ITR (CF, art. 153, §4º, inciso III)	0,00	0,00	0,00	0,00%
1.5.1- ITR	0,00	0,00	0,00	0,00%
1.5.2 - Multas, Juros de Mora, Dívida Ativa e Outros Encargos do ITR	0,00	0,00	0,00	0,00%
2- RECEITA DE TRANSFERÊNCIAS CONSTITUCIONAIS E LEGAIS	18.701.414,00	18.701.414,00	15.834.906,36	84,67%
2.1- Cota-Parte FPM	12.560.400,00	12.560.400,00	10.055.118,18	80,05%
2.1.1- Parcela referente à CF, art. 159, I, alínea b	11.664.000,00	11.664.000,00	9.253.460,94	79,33%
2.1.2- Parcela referente à CF, art. 159, I, alínea d e alínea e	896.400,00	896.400,00	801.657,24	89,43%
2.2- Cota-Parte ICMS	5.199.254,00	5.199.254,00	4.828.226,66	92,86%
2.3- ICMS-Desoneração - L.C. nº87/1996	34.560,00	34.560,00	0,00	0,00%
2.4- Cota-Parte IPI-Exportação	75.600,00	75.600,00	75.905,10	100,40%
2.5- Cota-Parte ITR	216.000,00	216.000,00	293.167,27	135,73%
2.6- Cota-Parte IPVA	615.600,00	615.600,00	582.489,15	94,62%
2.7- Cota-Parte IOF-Ouro	0,00	0,00	0,00	0,00%
3- TOTAL DA RECEITA DE IMPOSTOS (1 + 2)	20.269.574,00	20.269.574,00	19.695.744,18	97,17%



# TRIBUNAL DE CONTAS DO ESTADO DO PARANÁ

## Coordenadoria de Gestão Municipal - CGM

RECEITAS ADICIONAIS PARA FINANCIAMENTO DO ENSINO	PREVISÃO INICIAL	PREVISÃO ATUALIZADA (a)	RECEITAS REALIZADAS	
			Até o Bimestre (b)	% (c) = (b/a)x100
4- RECEITA DA APLICAÇÃO FINANCEIRA DE OUTROS RECURSOS DE IMPOSTOS VINCULADOS AO ENSINO	0,00	0,00	27,81	0,00%
5- RECEITA DE TRANSFERÊNCIAS DO FNDE	389.880,00	389.880,00	302.597,56	77,61%
5.1- Transferências do Salário-Educação	239.760,00	239.760,00	222.389,59	92,76%
5.2- Outras Transferências do FNDE	150.120,00	150.120,00	77.995,45	51,96%
5.3- Aplicação Financeira dos Recursos do FNDE	0,00	0,00	2.212,52	0,00%
6- RECEITA DE TRANSFERÊNCIAS DE CONVÊNIOS	0,00	0,00	205,29	0,00%
6.1- Transferências de Convênios	0,00	0,00	0,00	0,00%
6.2- Aplicação Financeira dos Recursos de Convênios	0,00	0,00	205,29	0,00%
7- RECEITA DE OPERAÇÕES DE CRÉDITO	0,00	0,00	0,00	0,00%
8- OUTRAS RECEITAS PARA FINANCIAMENTO DO ENSINO	0,00	0,00	0,00	0,00%
9- TOTAL DAS RECEITAS ADICIONAIS PARA FINANCIAMENTO DO ENSINO (4 + 5 + 6 + 7 + 8)	389.880,00	389.880,00	302.830,66	77,67%

FUNDEB				
RECEITAS DO FUNDEB	PREVISÃO INICIAL	PREVISÃO ATUALIZADA (a)	RECEITAS REALIZADAS	
			Até o Bimestre (b)	% (c) = (b/a)x100
10- RECEITAS DESTINADAS AO FUNDEB	3.536.352,00	3.536.352,00	3.006.649,49	85,02%
10.1- Cota-Parte FPM Destinada ao FUNDEB - (20% de 2.1.1)	2.332.800,00	2.332.800,00	1.850.691,90	79,33%
10.2- Cota-Parte ICMS Destinada ao FUNDEB - (20% de 2.2)	1.015.200,00	1.015.200,00	965.645,11	95,12%
10.3- ICMS-Desoneração Destinada ao FUNDEB - (20% de 2.3)	6.912,00	6.912,00	0,00	0,00%
10.4- Cota-Parte IPI-Exportação Destinada ao FUNDEB - (20% de 2.4)	15.120,00	15.120,00	15.181,06	100,40%
10.5- Cota-Parte ITR ou ITR Arrecadados Destinados ao FUNDEB - (20% de (1.5 + 2.5))	43.200,00	43.200,00	58.633,35	135,73%
10.6- Cota-Parte IPVA Destinada ao FUNDEB - (20% de 2.6)	123.120,00	123.120,00	116.498,07	94,62%
11- RECEITAS RECEBIDAS DO FUNDEB	2.592.000,00	2.592.000,00	2.788.016,94	107,56%
11.1- Transferências de Recursos do FUNDEB	2.592.000,00	2.592.000,00	2.786.208,78	107,49%
11.2- Complementação da União ao FUNDEB	0,00	0,00	0,00	0,00%
11.3- Receita de Aplicação Financeira dos Recursos do FUNDEB	0,00	0,00	1.808,16	0,00%
12- RESULTADO LÍQUIDO DAS TRANSFERÊNCIAS DO FUNDEB (11.1 - 10)	- 944.352,00	- 944.352,00	- 220.440,71	23,34%
[SE RESULTADO LÍQUIDO DA TRANSFERÊNCIA (12) > 0] = ACRÉSCIMO RESULTANTE DAS TRANSFERÊNCIAS DO FUNDEB	0,00	0,00	0,00	0,00%
[SE RESULTADO LÍQUIDO DA TRANSFERÊNCIA (12) < 0] = DECRÉSCIMO RESULTANTE DAS TRANSFERÊNCIAS DO FUNDEB	944.352,00	944.352,00	220.440,71	23,34%



# TRIBUNAL DE CONTAS DO ESTADO DO PARANÁ

## Coordenadoria de Gestão Municipal - CGM

DESPESAS DO FUNDEB ds Sumario Item	DOTAÇÃO INICIAL	DOTAÇÃO ATUALIZADA (d)	DESPESAS EMPENHADA		DESPESAS LIQUIDADAS		INSCRITAS EM RESTOS A PAGAR NÃO PROCESSADOS (i)
			Até o Bimestre (e)	% (f) = (e/d)x100	Até o Bimestre (g)	% (h) = (g/d)x100	
13- PAGAMENTO DOS PROFISSIONAIS DO MAGISTÉRIO	2.538.000,00	2.774.100,00	2.747.599,46	99,04%	2.747.599,46	99,04%	0,00
13.1- Com Educação Infantil	990.576,00	1.246.676,00	1.241.068,75	99,55%	1.241.068,75	99,55%	0,00
13.2- Com Ensino Fundamental	1.547.424,00	1.527.424,00	1.506.530,71	98,63%	1.506.530,71	98,63%	0,00
14- OUTRAS DESPESAS	54.000,00	54.000,00	7.524,00	13,93%	7.524,00	13,93%	0,00
14.1- Com Educação Infantil	0,00	0,00	0,00	0,00%	0,00	0,00%	0,00
14.2- Com Ensino Fundamental	54.000,00	54.000,00	7.524,00	13,93%	7.524,00	13,93%	0,00
15- TOTAL DAS DESPESAS DO FUNDEB (13 + 14)	2.592.000,00	2.828.100,00	2.755.123,46	97,42%	2.755.123,46	97,42%	0,00

DEDUÇÕES PARA FINS DE LIMITE DO FUNDEB	VALOR
16- RESTOS A PAGAR INSCRITOS NO EXERCÍCIO SEM DISPONIBILIDADE FINANCEIRA DE RECURSOS DO FUNDEB	0,00
16.1 - FUNDEB 60%	0,00
16.2 - FUNDEB 40%	0,00
17- DESPESAS CUSTEADAS COM O SUPERÁVIT FINANCEIRO, DO EXERCÍCIO ANTERIOR, DO FUNDEB	13.221,94
17.1 - FUNDEB 60%	12.239,63
17.2 - FUNDEB 40%	982,31
18- TOTAL DAS DEDUÇÕES CONSIDERADAS PARA FINS DE LIMITE DO FUNDEB (16 + 17)	13.221,94

INDICADORES DO FUNDEB	VALOR
19 - TOTAL DAS DESPESAS DO FUNDEB PARA FINS DE LIMITE (15 - 18)	2.741.901,52
19.1 - Mínimo de 60% do FUNDEB na Remuneração do Magistério1 (13 - (16.1 + 17.1)) / (11) x 100) %	98,11
19.2 - Máximo de 40% em Despesa com MDE, que não Remuneração do Magistério (14 - (16.2 + 17.2)) / (11) x 100) %	0,23
19.3 - Máximo de 5% não Aplicado no Exercício (100 - (19.1 +19.2)) %	1,66

CONTROLE DA UTILIZAÇÃO DE RECURSOS NO EXERCÍCIO SUBSEQUENTE	VALOR
20 - RECURSOS RECEBIDOS DO FUNDEB EM <EXERCÍCIO ANTERIOR> QUE NÃO FORAM UTILIZADOS	13.221,94
21 - DESPESAS CUSTEADAS COM O SALDO DO ITEM 20 ATÉ O 1º TRIMESTRE DE <EXERCÍCIO>	13.221,94

DESPESAS COM AÇÕES TÍPICAS DE MDE ds Sumario Item	DOTAÇÃO INICIAL	DOTAÇÃO ATUALIZADA (d)	DESPESAS EMPENHADA		DESPESAS LIQUIDADAS		INSCRITAS EM RESTOS A PAGAR NÃO PROCESSADOS (i)
			Até o Bimestre (e)	% (f) = (e/d)x100	Até o Bimestre (g)	% (h) = (g/d)x100	
22- EDUCAÇÃO INFANTIL	1.815.836,40	2.848.188,26	2.511.142,83	88,17%	2.511.142,83	88,17%	0,00
22.1- Despesas Custeadas com Recursos do FUNDEB	990.576,00	1.246.676,00	1.241.068,75	99,55%	1.241.068,75	99,55%	0,00
22.2- Despesas Custeadas com Outros Recursos de Impostos	825.260,40	1.601.512,26	1.270.074,08	79,30%	1.270.074,08	79,30%	0,00



# TRIBUNAL DE CONTAS DO ESTADO DO PARANÁ

## Coordenadoria de Gestão Municipal - CGM

23- ENSINO FUNDAMENTAL	2.578.586,40	3.146.384,63	2.475.242,31	78,67%	2.475.218,91	78,67%	23,40
23.1- Despesas Custeadas com Recursos do FUNDEB	1.601.424,00	1.581.424,00	1.514.054,71	95,74%	1.514.054,71	95,74%	0,00
23.2- Despesas Custeadas com Outros Recursos de Impostos	977.162,40	1.564.960,63	965.997,97	61,73%	965.974,57	61,73%	23,40
23.9- (-) Dedução de Despesas indevidamente contabilizadas	0,00	0,00	- 4.810,37	0,00%	- 4.810,37	0,00%	0,00
24- ENSINO MÉDIO	0,00	0,00	0,00	0,00%	0,00	0,00%	0,00
25- ENSINO SUPERIOR	54.000,00	54.000,00	54.000,00	100,00%	54.000,00	100,00%	0,00
26- ENSINO PROFISSIONAL NÃO INTEGRADO AO ENSINO REGULAR	0,00	0,00	0,00	0,00%	0,00	0,00%	0,00
27- OUTRAS	143.640,00	202.640,00	153.708,93	75,85%	153.382,68	75,85%	326,25
28- TOTAL DAS DESPESAS COM AÇÕES TÍPICAS DE MDE (22 + 23 + 24 + 25 + 26 + 27)	4.592.062,80	6.251.212,89	5.194.094,07	83,09%	5.193.744,42	83,09%	349,65

DEDUÇÕES CONSIDERADAS PARA FINS DE LIMITE CONSTITUCIONAL	VALOR
29- RESULTADO LÍQUIDO DAS TRANSFERÊNCIAS DO FUNDEB = (12)	- 220.440,71
30- DESPESAS CUSTEADAS COM A COMPLEMENTAÇÃO DO FUNDEB NO EXERCÍCIO	0,00
32- DESPESAS CUSTEADAS COM O SUPERÁVIT FINANCEIRO, DO EXERCÍCIO ANTERIOR, DO FUNDEB	13.221,94
33- DESPESAS CUSTEADAS COM O SUPERÁVIT FINANCEIRO, DO EXERCÍCIO ANTERIOR, DE OUTROS RECURSOS DE IMPOSTOS	0,00
34- RESTOS A PAGAR INSCRITOS NO EXERCÍCIO SEM DISPONIBILIDADE FINANCEIRA DE RECURSOS DE IMPOSTOS VINCULADOS AO ENSINO	46.338,13
35- CANCELAMENTO, NO EXERCÍCIO, DE RESTOS A PAGAR INSCRITOS COM DISPONIBILIDADE FINANCEIRA DE RECURSOS DE IMPOSTOS VINCULADOS AO ENSINO = (45 j)	0,00
36- TOTAL DAS DEDUÇÕES CONSIDERADAS PARA FINS DE LIMITE CONSTITUCIONAL (29 + 30 + 32 + 33 + 34 + 35)	- 160.880,64
37- TOTAL DAS DESPESAS PARA FINS DE LIMITE ((22 + 23) - (36))	5.147.265,78
38- PERCENTUAL DE APLICAÇÃO EM MDE SOBRE A RECEITA LÍQUIDA DE IMPOSTOS ((37) / (3) x 100) % - LIMITE CONSTITUCIONAL 25%	26,13

OUTRAS DESPESAS CUSTEADAS COM RECEITAS ADICIONAIS PARA FINANCIAMENTO DO ENSINO ds Sumario Item	DOTAÇÃO INICIAL	DOTAÇÃO ATUALIZADA (d)	DESPESAS EMPENHADA		DESPESAS LIQUIDADAS		INSCRITAS EM RESTOS A PAGAR NÃO PROCESSADOS (i)
			Até o Bimestre (e)	% (f) = (e/d)x100	Até o Bimestre (g)	% (h) = ((g+i)/d)x100	
39- DESPESAS CUSTEADAS COM A APLICAÇÃO FINANCEIRA DE OUTROS RECURSOS DE IMPOSTOS VINCULADOS AO ENSINO	0,00	0,00	0,00	0,00%	0,00	0,00%	0,00
40- DESPESAS CUSTEADAS COM A CONTRIBUIÇÃO SOCIAL DO SALÁRIO-EDUCAÇÃO	239.760,00	432.678,35	411.879,12	95,19%	411.879,12	95,19%	0,00
41- DESPESAS CUSTEADAS COM OPERAÇÕES DE CRÉDITO	0,00	0,00	0,00	0,00%	0,00	0,00%	0,00
42- DESPESAS CUSTEADAS COM OUTRAS RECEITAS PARA FINANCIAMENTO DO ENSINO	150.120,00	251.527,83	87.560,02	34,81%	87.560,02	34,81%	0,00
43- TOTAL DAS OUTRAS DESPESAS CUSTEADAS COM RECEITAS ADICIONAIS PARA FINANCIAMENTO DO ENSINO (39 + 40 + 41 + 42)	389.880,00	684.206,18	499.439,14	73,00%	499.439,14	73,00%	0,00



# TRIBUNAL DE CONTAS DO ESTADO DO PARANÁ

## Coordenadoria de Gestão Municipal - CGM

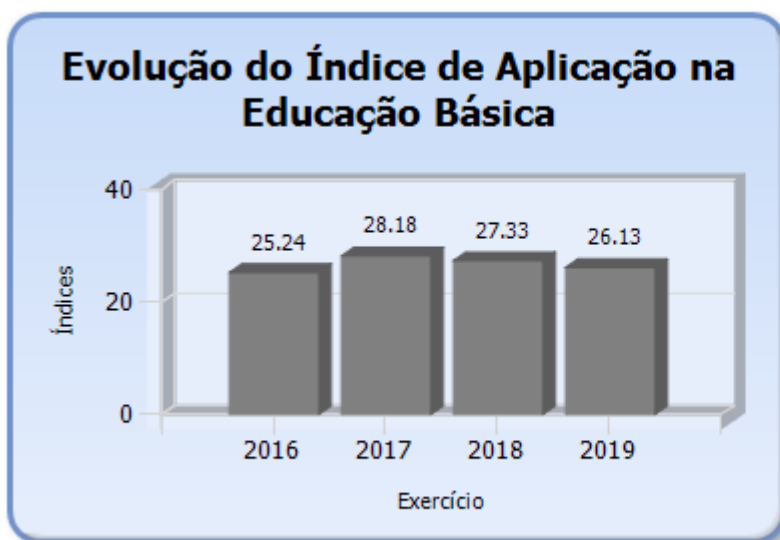
j)							
44- TOTAL GERAL DAS DESPESAS COM MDE (28 + 43)	4.981.942,80	6.935.419,07	5.693.533,21	82,09%	5.693.183,56	82,09%	349,65

RESTOS A PAGAR INSCRITOS COM DISPONIBILIDADE FINANCEIRA DE RECURSOS DE IMPOSTOS VINCULADOS AO ENSINO	SALDO ATÉ O BIMESTRE	CANCELADOS EM 2019 (j)
45- RESTOS A PAGAR DE DESPESAS COM MDE	134.718,46	0,00

CONTROLE DA DISPONIBILIDADE FINANCEIRA	FUNDEB	SALÁRIO EDUCAÇÃO
46- DISPONIBILIDADE FINANCEIRA EM 31 DE DEZEMBRO DE <EXERCÍCIO ANTERIOR>	23.790,26	194.128,19
47- (+) INGRESSO DE RECURSOS ATÉ O BIMESTRE	2.786.208,78	222.389,59
48- (-) PAGAMENTOS EFETUADOS ATÉ O BIMESTRE	2.760.732,13	411.288,70
48.1 - Orçamento do Exercício	2.750.163,81	410.174,86
48.2 - Restos a Pagar	10.568,32	1.113,84
49- (+) RECEITA DE APLICAÇÃO FINANCEIRA DOS RECURSOS ATÉ O BIMESTRE	1.808,16	2.204,04
50 - (=) DISPONIBILIDADE FINANCEIRA ATÉ O BIMESTRE	51.075,07	7.433,12
51 - (+) Ajustes	- 11.059,19	0,00
51.1 - Retenções	0,00	0,00
51.2 - Conciliação Bancária	- 11.059,19	0,00
52 - (=) SALDO FINANCEIRO CONCILIADO	40.015,88	7.433,12

Fonte: Sistema de Informações Municipais - Acompanhamento Mensal (SIM-AM), Tribunal de Contas do Estado do Paraná

Dados processados em: 03/06/2020 10:31 | Relatório emitido em: 20/07/2020 14:35



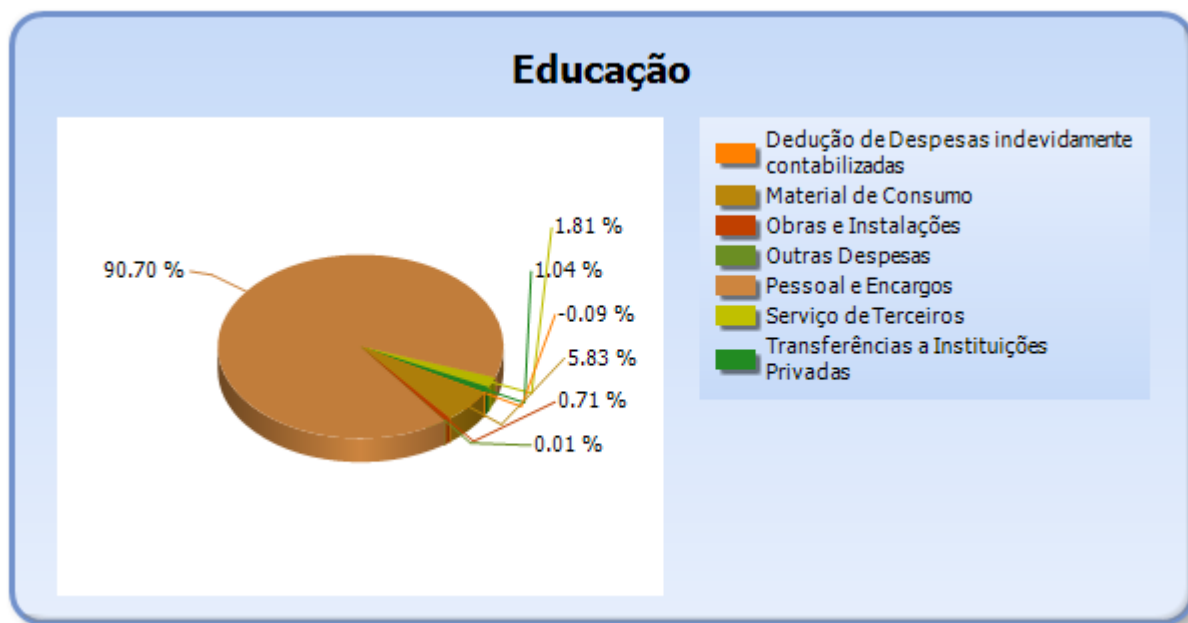


# TRIBUNAL DE CONTAS DO ESTADO DO PARANÁ

Coordenadoria de Gestão Municipal - CGM

## 5.2 - DETALHAMENTO DA DESPESA COM ENSINO POR NATUREZA

NATUREZA DA DESPESA	VALOR
<b>CORRENTES</b>	<b>5.162.269,28</b>
Pessoal e Encargos	4.711.233,51
Material de Consumo	302.803,44
Serviço de Terceiros	93.882,33
Transferências	54.000,00
Transferências a Instituições Privadas	54.000,00
Outras Despesas	350,00
<b>DE CAPITAL</b>	<b>36.635,16</b>
Obras e Instalações	36.635,16
Dedução de Despesas indevidamente contabilizadas	-4.810,37
<b>TOTAL</b>	<b>5.194.094,07</b>



## 5.3 - DETALHAMENTO DA DESPESA COM ENSINO POR PROJETOS E ATIVIDADES

CÓDIGO	NOME DO PROJETO	FIXAÇÃO	EXECUÇÃO	DIFERENÇA
2023	MANUTENÇÃO DA SECRETARIA MUNICIPAL DE EDUCAÇÃO	215.472,09	155.433,56	60.038,53
2024	DISTRIBUIÇÃO DE MERENDA ESCOLAR AOS ALUNOS DO ENSINO FUNDAME	95.360,00	70.626,39	24.733,61
2013	Distribuição de merenda Escolar aos Alunos da Creche Municipal	53.640,00	45.306,38	8.333,62



# TRIBUNAL DE CONTAS DO ESTADO DO PARANÁ

## Coordenadoria de Gestão Municipal - CGM

2028	DISTRIBUIÇÃO DE MERENDA ESCOLAR PARA ALUNOS DA EDUCAÇÃO INFA	53.640,00	37.776,16	15.863,84
1059	Construção e Ampliação de Salas de Aula	37.000,00	36.635,16	364,84
2025	MANUTENÇÃO DO ENSINO FUNDAMENTAL NO MUNICIPIO	765.274,54	567.824,22	197.450,32
2026	MANUTENÇÃO A DIVISÃO DO TRANSPORTE ESCOLAR	499.080,00	206.105,03	292.974,97
2027	AUXÍLIOS A ASSOCIAÇÃO DOS ESTUDANTES UNIVERSITÁRIOS DE IGUAR	54.000,00	54.000,00	0,00
2022	Manutenção da Creche Municipal	835.434,00	681.915,98	153.518,02
2029	MANUTENÇÃO DA EDUCAÇÃO INFANTIL NO MUNICIPIO	766.078,26	588.158,10	177.920,16
2030	MANUTENÇÃO DA EDUCAÇÃO DE JOVENS E ADULTOS	16.200,00	0,00	16.200,00
2031	MANUTENÇÃO DA EDUCAÇÃO ESPECIAL NO MUNICIPIO	31.934,00	0,00	31.934,00
2032	ENCARGOS COM O FUNDEB 60% - ENSINO FUNDAMENTAL	1.527.424,00	1.506.530,71	20.893,29
2033	ENCARGOS COM O FUNDEB - 40% - ENSINO FUNDAMENTAL	54.000,00	7.524,00	46.476,00
2034	ENCARGOS DO FUNDEB - 60% - ENSINO INFANTIL	1.246.676,00	1.241.068,75	5.607,25
	Dedução de Despesas indevidamente contabilizadas	0,00	-4.810,37	4.810,37
	TOTAL	6.251.212,89	5.194.094,07	1.057.118,82

### 5.4 - REMUNERAÇÃO DO MAGISTÉRIO - FUNDEB

ESPECIFICAÇÃO	VALOR
1 - RECEITAS DE TRANSFERÊNCIAS DO FUNDEB	2.788.016,94
2 - PAGAMENTO DOS PROFISSIONAIS DO MAGISTÉRIO	2.747.599,46
3 - RESTOS A PAGAR SEM COBERTURA FINANCEIRA	0,00
4 - SUPERAVIT FINANCEIRO	12.239,63
5 - TOTAL DAS DEDUÇÕES PARA FINS DE APLICAÇÃO DO FUNDEB (3+4)	12.239,63
6 - TOTAL LÍQUIDO DAS DESPESAS RELATIVAS À REMUNERAÇÃO DOS PROFISSIONAIS DO MAGISTÉRIO (2-5)	2.735.359,83
7 - PERCENTUAL DE APLICAÇÃO DOS RECURSOS DO FUNDEB NA REMUNERAÇÃO DO MAGISTÉRIO [6/1]	98,11





# TRIBUNAL DE CONTAS DO ESTADO DO PARANÁ

Coordenadoria de Gestão Municipal - CGM

## 6 - DESPESAS REALIZADAS COM SAÚDE (E.C. 29/2000)

### 6.1 - DEMONSTRATIVO DO SISTEMA SIM-AM ENVIADO PELO MUNICÍPIO

MUNICÍPIO DE IGUARAÇU  
RELATÓRIO RESUMIDO DA EXECUÇÃO ORÇAMENTÁRIA - CONSOLIDADO  
ORÇAMENTOS FISCAL E DA SEGURIDADE SOCIAL  
DEMONSTRATIVO DAS RECEITAS E DESPESAS COM AÇÕES E SERVIÇOS PÚBLICOS DE SAÚDE  
01/2019 A 12/2019

RREO - ANEXO 12 (LC, 141/2012, art. 35)

R\$ 1,00

RECEITAS PARA APURAÇÃO DA APLICAÇÃO EM AÇÕES E SERVIÇOS PÚBLICOS DE SAÚDE	PREVISÃO INICIAL	PREVISÃO ATUALIZADA (a)	RECEITAS REALIZADAS	
			Até o Bimestre (b)	% (b/a) x 100
RECEITA DE IMPOSTOS LÍQUIDA (I)	1.568.160,00	1.568.160,00	3.860.837,82	246,20%
Imposto Predial e Territorial Urbano - IPTU	464.400,00	464.400,00	855.255,61	184,16%
Imposto sobre Transmissão de Bens Intervivos - ITBI	108.000,00	108.000,00	549.404,98	508,71%
Imposto sobre Serviços de Qualquer Natureza - ISS	594.000,00	594.000,00	1.211.401,18	203,94%
Imposto de Renda Retido na Fonte - IRRF	297.000,00	297.000,00	519.150,39	174,80%
Multas, Juros de Mora e Outros Encargos dos Impostos	15.120,00	15.120,00	28.061,06	185,59%
Dívida Ativa dos Impostos	75.600,00	75.600,00	488.959,00	646,77%
Multas, Juros de Mora e Outros Encargos da Dívida Ativa	14.040,00	14.040,00	208.605,60	1.485,79%
RECEITA DE TRANSFERÊNCIAS CONSTITUCIONAIS E LEGAIS (II)	17.805.014,00	17.805.014,00	15.033.249,12	84,43%
Cota-Parte FPM	11.664.000,00	11.664.000,00	9.253.460,94	79,33%
Cota-Parte ITR	216.000,00	216.000,00	293.167,27	135,73%
Cota-Parte IPVA	615.600,00	615.600,00	582.489,15	94,62%
Cota-Parte ICMS	5.199.254,00	5.199.254,00	4.828.226,66	92,86%
Cota-Parte IPI-Exportação	75.600,00	75.600,00	75.905,10	100,40%
Compensações Financeiras Provenientes de Impostos e Transferências Constitucionais	34.560,00	34.560,00	0,00	0,00%
Desoneração ICMS (LC 87/96)	34.560,00	34.560,00	0,00	0,00%
Outras	0,00	0,00	0,00	0,00%
TOTAL DAS RECEITAS PARA APURAÇÃO DA APLICAÇÃO EM AÇÕES E SERVIÇOS PÚBLICOS DE SAÚDE (III) = I + II	19.373.174,00	19.373.174,00	18.894.086,94	97,53%



# TRIBUNAL DE CONTAS DO ESTADO DO PARANÁ

## Coordenadoria de Gestão Municipal - CGM

RECEITAS ADICIONAIS PARA FINANCIAMENTO DA SAÚDE	PREVISÃO INICIAL	PREVISÃO ATUALIZADA (c)	RECEITAS REALIZADAS	
			Até o Bimestre (d)	% (d/c) x 100
TRANSFERÊNCIA DE RECURSOS DO SISTEMA ÚNICO DE SAÚDE-SUS	1.127.628,00	1.127.628,00	1.108.982,36	98,35%
Provenientes da União	1.041.228,00	1.041.228,00	986.797,31	94,77%
Provenientes dos Estados	75.600,00	75.600,00	101.349,03	134,06%
Provenientes de Outros Municípios	0,00	0,00	0,00	0,00%
Outras Receitas do SUS	10.800,00	10.800,00	20.836,02	192,93%
TRANSFERÊNCIAS VOLUNTÁRIAS	0,00	0,00	188,92	0,00%
RECEITAS DE OPERAÇÕES DE CRÉDITO VINCULADAS À SAÚDE	0,00	0,00	0,00	0,00%
OUTRAS RECEITAS PARA FINANCIAMENTO DA SAÚDE	0,00	0,00	387.398,07	0,00%
TOTAL RECEITAS ADICIONAIS PARA FINANCIAMENTO DA SAÚDE	1.127.628,00	1.127.628,00	1.496.569,35	132,72%

DESPESAS COM SAÚDE (Por Grupo de Natureza da Despesa)	DOTAÇÃO INICIAL	DOTAÇÃO ATUALIZADA (e)	DESPESAS EMPENHADAS		DESPESAS LIQUIDADAS		Inscritas em Restos a Pagar não Processados
			Até o Bimestre (f)	% (f/e) x 100	Até o Bimestre (g)	% (g/e) x 100	
DESPESAS CORRENTES	4.881.556,80	6.314.149,13	5.626.708,66	89,11%	5.610.941,12	88,86%	15.767,54
Pessoal e Encargos Sociais	2.841.609,60	3.410.609,60	3.282.585,80	96,25%	3.282.585,80	96,25%	0,00
Juros e Encargos da Dívida	0,00	0,00	0,00	0,00%	0,00	0,00%	0,00
Outras Despesas Correntes	2.039.947,20	2.903.539,53	2.344.122,86	80,73%	2.328.355,32	80,19%	15.767,54
DESPESAS DE CAPITAL	177.120,00	439.120,00	288.438,50	65,69%	288.438,50	65,69%	0,00
Investimentos	177.120,00	439.120,00	288.438,50	65,69%	288.438,50	65,69%	0,00
Inversões Financeiras	0,00	0,00	0,00	0,00%	0,00	0,00%	0,00
Amortização da Dívida	0,00	0,00	0,00	0,00%	0,00	0,00%	0,00
TOTAL DAS DESPESAS COM SAÚDE (IV)	5.058.676,80	6.753.269,13	5.915.147,16	87,59%	5.899.379,62	87,36%	15.767,54

DESPESAS COM SAÚDE NÃO COMPUTADAS PARA FINS DE APURAÇÃO DO PERCENTUAL MÍNIMO	DOTAÇÃO INICIAL	DOTAÇÃO ATUALIZADA (e)	DESPESAS EMPENHADAS		DESPESAS LIQUIDADAS		Inscritas em Restos a Pagar não Processados
			Até o Bimestre (f)	% (f/e) x 100	Até o Bimestre (g)	% (g/e) x 100	
DESPESAS COM INATIVOS E PENSIONISTAS	0,00	0,00	0,00	0,00%	0,00	0,00%	0,00
DESPESA COM ASSISTÊNCIA À SAÚDE QUE NÃO ATENDE AO PRINCÍPIO DE ACESSO UNIVERSAL	0,00	0,00	0,00	0,00%	0,00	0,00%	0,00
DESPESAS CUSTEADAS COM OUTROS RECURSOS	894.024,00	1.689.571,54	1.405.250,08	23,76%	1.405.250,08	23,82%	0,00
Recursos de Transferência do Sistema Único de Saúde - SUS	894.024,00	1.689.571,54	1.405.250,08	23,76%	1.405.250,08	23,82%	0,00



# TRIBUNAL DE CONTAS DO ESTADO DO PARANÁ

## Coordenadoria de Gestão Municipal - CGM

Recursos de Operações de Crédito	0,00	0,00	0,00	0,00%	0,00	0,00%	0,00
Outros Recursos	0,00	0,00	0,00	0,00%	0,00	0,00%	0,00
OUTRAS AÇÕES E SERVIÇOS NÃO COMPUTADOS	0,00	0,00	675,30	0,01%	675,30	0,01%	0,00
RESTOS/CONTAS A PAGAR INSCRITOS NO EXERCÍCIO SEM DISPONIBILIDADE FINANCEIRA	0,00	0,00	286.328,11	4,84%	286.328,11	4,85%	0,00
DESPESAS CUSTEADAS COM DISPONIBILIDADE DE CAIXA VINCULADA AOS RESTOS A PAGAR CANCELADOS	0,00	0,00	0,00	0,00%	0,00	0,00%	0,00
DESPESAS CUSTEADAS COM RECURSOS VINCULADOS À PARCELA DO PERCENTUAL MÍNIMO QUE NÃO FOI APLICADA EM AÇÕES E SERVIÇOS DE SAÚDE EM EXERCÍCIOS ANTERIORES	0,00	0,00	0,00	0,00%	0,00	0,00%	0,00
SUPERÁVIT FINANCEIRO DE EXERCÍCIO ANTERIOR NÃO APLICADO EM AÇÕES E SERVIÇOS PÚBLICOS DE SAÚDE	0,00	0,00	0,00	0,00%	0,00	0,00%	0,00
TOTAL DAS DESPESAS COM AÇÕES E SERVIÇOS PÚBLICOS DE SAÚDE NÃO COMPUTADAS (V)	0,00	0,00	1.692.253,49	28,61%	1.692.253,49	28,69%	0,00
TOTAL DAS DESPESAS COM AÇÕES E SERVIÇOS PÚBLICOS DE SAÚDE (VI) = (IV - V)	0,00	0,00	4.222.893,67	71,39%	4.207.126,13	71,31%	15.767,54

<b>PERCENTUAL DE APLICAÇÃO EM AÇÕES E SERVIÇOS PÚBLICOS DE SAÚDE SOBRE A RECEITA DE IMPOSTOS LÍQUIDA E TRANSFERÊNCIAS CONSTITUCIONAIS E LEGAIS (VII%) = (VI / IIIb x 100) - LIMITE CONSTITUCIONAL 15%</b>	22,35
-----------------------------------------------------------------------------------------------------------------------------------------------------------------------------------------------------------	-------

<b>VALOR REFERENTE À DIFERENÇA ENTRE O VALOR EXECUTADO E O LIMITE MÍNIMO CONSTITUCIONAL [(IIIb * 15%) - VI]</b>	1.388.780,63
-----------------------------------------------------------------------------------------------------------------	--------------

EXECUÇÃO DE RESTOS A PAGAR NÃO PROCESSADOS INSCRITOS COM DISPONIBILIDADE DE CAIXA	INSCRITOS	CANCELADOS/PRESCRITOS	PAGOS	A PAGAR	PARCELA CONSIDERADA NO LIMITE
Inscritos em 2019	286.328,11	0,00	0,00	0,00	0,00

CONTROLE DOS RESTOS A PAGAR CANCELADOS OU PRESCRITOS PARA FINS DE APLICAÇÃO DA DISPONIBILIDADE DE CAIXA CONFORME ARTIGO 24, §1º e 2º	RESTOS A PAGAR CANCELADOS OU PRESCRITOS		
	Saldo Inicial	Despesas custeadas no exercício de referência (j)	Saldo Final (Não Aplicado)
Restos a Pagar Cancelados ou Prescritos em 2019	0,00	0,00	0,00



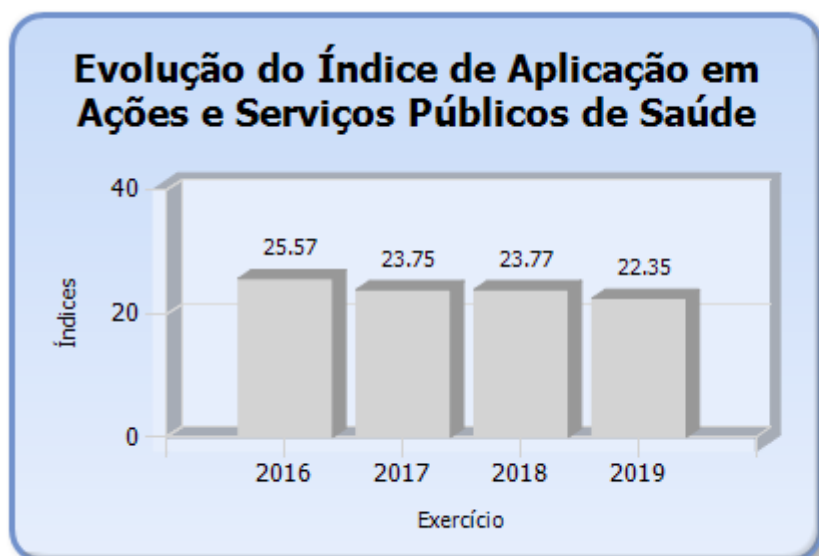
# TRIBUNAL DE CONTAS DO ESTADO DO PARANÁ

## Coordenadoria de Gestão Municipal - CGM

CONTROLE DO VALOR REFERENTE AO PERCENTUAL MÍNIMO NÃO CUMPRIDO EM EXERCÍCIOS ANTERIORES PARA FINS DE APLICAÇÃO DOS RECURSOS VINCULADOS CONFORME ARTIGOS 25 E 26	LIMITE NÃO CUMPRIDO		
	Saldo Inicial	Despesas custeadas no exercício de referência (k)	Saldo Final (Não Aplicado)
Diferença de limite não cumprido em 2019	0,00	0,00	0,00

DESPESAS COM SAÚDE (Por Subfunção)	DOTAÇÃO INICIAL	DOTAÇÃO ATUALIZADA (e)	DESPESAS EMPENHADAS		DESPESAS EXECUTADAS		Inscritas em Restos a Pagar não Processados
			Até o Bimestre (l)	% (l/total l) x 100	Até o Bimestre (m)	% (m/total m) x 100	
Atenção Básica	4.577.158,80	6.382.332,82	5.666.869,65	95,80%	5.651.102,11	88,79%	15.767,54
Assistência Hospitalar e Ambulatorial	248.400,00	250.400,00	207.009,10	3,50%	207.009,10	82,67%	0,00
Suporte Profilático e Terapêutico	0,00	0,00	0,00	0,00%	0,00	0,00%	0,00
Vigilância Sanitária	32.400,00	31.400,00	13.568,28	0,23%	13.568,28	43,21%	0,00
Vigilância Epidemiológica	174.798,00	46.798,00	7.989,78	0,14%	7.989,78	17,07%	0,00
Alimentação e Nutrição	0,00	0,00	0,00	0,00%	0,00	0,00%	0,00
Outras Subfunções	34.560,00	50.978,31	19.710,35	0,33%	19.710,35	38,66%	0,00
<b>TOTAL</b>	<b>5.067.316,80</b>	<b>6.761.909,13</b>	<b>5.915.147,16</b>	<b>100,00%</b>	<b>5.899.379,62</b>	<b>87,48%</b>	<b>15.767,54</b>

Fonte: Sistema de Informações Municipais - Acompanhamento Mensal (SIM-AM), Tribunal de Contas do Estado do Paraná  
 Dados processados em: 03/06/2020 10:31 | Relatório emitido em: 20/07/2020 14:35



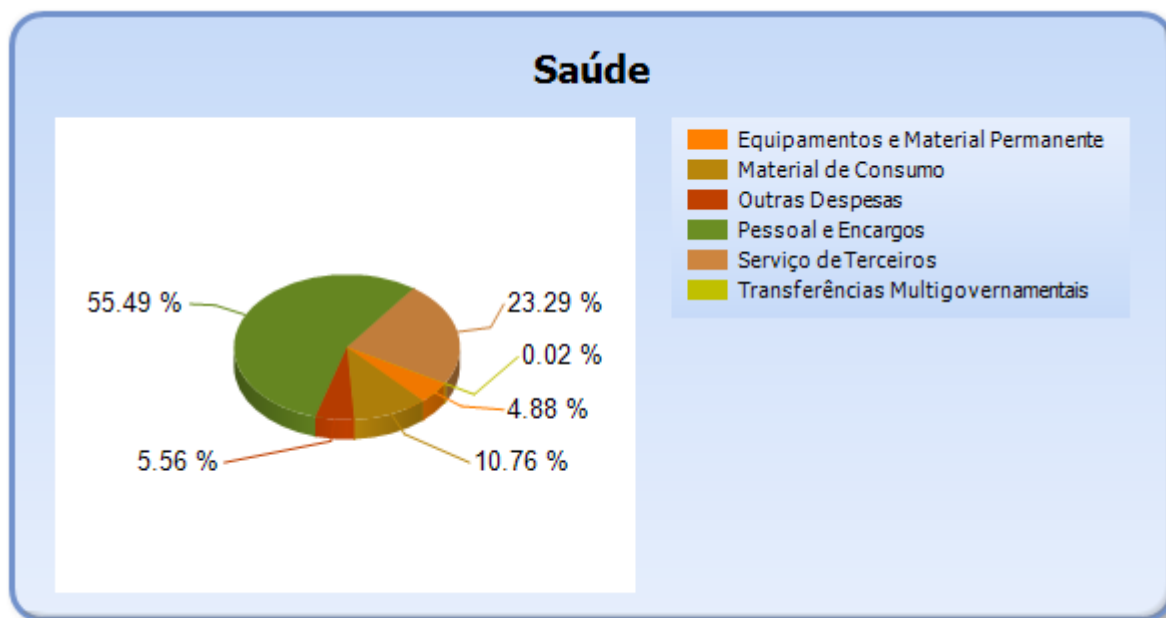


# TRIBUNAL DE CONTAS DO ESTADO DO PARANÁ

Coordenadoria de Gestão Municipal - CGM

## 6.2 - DETALHAMENTO DA DESPESA COM SAÚDE POR NATUREZA

NATUREZA DA DESPESA	VALOR
<b>CORRENTES</b>	<b>5.626.708,66</b>
Pessoal e Encargos	3.282.585,80
Material de Consumo	636.342,67
Serviço de Terceiros	1.377.462,27
Transferências	1.191,61
Transferências Multigovernamentais	1.191,61
Outras Despesas	329.126,31
<b>DE CAPITAL</b>	<b>288.438,50</b>
Equipamentos e Material Permanente	288.438,50
<b>TOTAL</b>	<b>5.915.147,16</b>



## 6.3 - DETALHAMENTO DA DESPESA COM SAÚDE POR PROJETOS E ATIVIDADES

CÓDIGO	NOME DO PROJETO/ATIVIDADE	FIXAÇÃO	EXECUÇÃO	DIFERENÇAS
2038	GERENCIAMENTO E MANUTENÇÃO DA SECRETARIA MUNICIPAL DE SAÚDE	42.338,31	19.710,35	22.627,96
2041	MANUTENÇÃO DE CONVENIO COM O CONSORCIO INTERGESTORES PARANA	61.620,00	61.191,61	428,39
2042	MANUTENÇÃO DO PROGRAMA SAÚDE DA FAMILIA E SAUDE BUCAL	238.654,00	197.571,15	41.082,85
2043	MANUTENÇÃO DO PROGRAMA DOS AGENTES COMUNITARIOS DE SAÚDE	243.370,00	222.526,75	20.843,25



# TRIBUNAL DE CONTAS DO ESTADO DO PARANÁ

## Coordenadoria de Gestão Municipal - CGM

2044	FUNCIONAMENTO DO HOSPITAL MUNICIPAL	2.107.947,37	1.779.068,47	328.878,90
2045	FUNCIONAMENTO DO POSTO DE SAÚDE MUNICIPAL	3.730.741,45	3.406.511,67	324.229,78
2040	MANUTENÇÃO DE CONVENIO COM O CISAMUSEP	214.000,00	173.133,70	40.866,30
2078	MANUTENÇÃO DO CONSÓRCIO PROAMUSEP	36.400,00	33.875,40	2.524,60
2046	MANUTENÇÃO DA DIVISÃO DE VIGILÂNCIA SANITÁRIA	31.400,00	13.568,28	17.831,72
2047	MANUTENÇÃO DAS AÇÕES DE VIGILÂNCIA EPIDEMIOLOGICA E CONTROLE	46.798,00	7.989,78	38.808,22
	TOTAL	6.753.269,13	5.915.147,16	838.121,97

## 7 - CONTROLE INTERNO

### PONTOS DE VERIFICAÇÃO SOBRE O CONTROLE INTERNO

ITENS DE VERIFICAÇÃO	CONCLUSÃO
Consta do processo o Relatório do Controle Interno?	SIM
O Relatório do Controle Interno encaminhado apresenta o conteúdo mínimo prescrito pelo Tribunal?	NÃO
O Relatório do Controle Interno encaminhado apresenta irregularidade passível de desaprovação das contas anuais?	NÃO

### CONSTATAÇÕES DA ANÁLISE QUANTO AO CONTROLE INTERNO

**Restrição: O Relatório do Controle Interno encaminhado não apresenta os conteúdos mínimos prescritos pelo Tribunal.**

**Fonte de Critério: Constituição Federal, art. 31, 70 e 74 - Multa LCE. 113/2005, art. 87, I, "b" e art. 87, IV, "g".**

O conteúdo do Relatório do Controle Interno anexado aos autos não atende ao mínimo solicitado por esta Corte de Contas, conforme modelo sugerido na Instrução Normativa nº 151/2020.

A situação é passível de aplicação de multa administrativa, por deixar de encaminhar, no prazo fixado, os documentos solicitados pelas unidades técnicas ou deliberativas do Tribunal de Contas, prevista no art. 87, I, "b", da Lei Complementar Estadual nº 113/2005 - Lei Orgânica do Tribunal de Contas.



# TRIBUNAL DE CONTAS DO ESTADO DO PARANÁ

## Coordenadoria de Gestão Municipal - CGM

Sujeita, ainda, a aplicação de multa administrativa, por ofensa à norma legal, prevista no art. 87, IV, “g”, da Lei Complementar Estadual nº 113/2005 - Lei Orgânica do Tribunal de Contas, em razão da não comprovação do cumprimento dos art. 31, 70 e 74 da Constituição Federal c/c art. 4º a 8º, Capítulo III, da LOTC (LCE nº 113/05), haja vista o Relatório do Controle Interno não apresentar as abordagens mínimas sugeridas pelo Tribunal por meio do modelo que consta na Instrução Normativa nº 151/2020.

A obrigatoriedade de apresentação da documentação no processo de prestação de contas até a data definida para o cumprimento do dever legal está objetivamente disciplinada na Instrução Normativa nº 151/2020.

Diante o exposto, deve-se registrar que, sem prejuízo do resultado do exame de mérito do conteúdo, a entrega extemporânea pode, eventualmente, possibilitar a regularização da omissão formal, sem, contudo, desonerar da multa pela remessa fora do prazo, prevista no art. 87, I, b (LO-TCE/PR).

Documentos mínimos necessários em caso de contraditório:

- a) novo relatório que apresente conteúdo suficiente, tendo em vista o modelo anexo à Instrução Normativa nº 151/2020 - TCE/PR, que regulamenta a prestação de contas deste exercício de 2019;
- b) esclarecimentos adicionais, apresentados pelo Responsável pelo Controle Interno e pelo Gestor, face às questões apresentadas pela análise técnica indicadas nesta Instrução;
- c) outros documentos e/ou esclarecimentos considerados necessários.

### **Comentários adicionais da análise técnica**

Não foi encaminhado o parecer do Conselho Municipal de Saude devidamente assinado pela maioria dos seus membros.



# TRIBUNAL DE CONTAS DO ESTADO DO PARANÁ

Coordenadoria de Gestão Municipal - CGM

## 8 - ATRASO NA ENTREGA DA PRESTAÇÃO DE CONTAS DO EXERCÍCIO

### 8.1 - ENTREGA DOS DOCUMENTOS QUE COMPÕEM A PRESTAÇÃO DE CONTAS COM ATRASO

Verifica-se na autuação do processo de Prestação de Contas que a Entidade atendeu o prazo estipulado no art. 225, caput, do Regimento Interno do TCE/PR.

## PARTE II - CONSTATAÇÕES DA ANÁLISE

### 9 - RESULTADO DA ANÁLISE

A análise das contas está cingida aos assuntos contidos no escopo definido na Instrução Normativa nº 151/2020, sendo que a abordagem à luz dos critérios técnicos e legais a que estão sujeitos resultou nos apontamentos indicados nesta relação, os quais foram tratados em detalhes nos subtítulos próprios desta Instrução.

### OCORRÊNCIAS CONSTATADAS FACE AO ESCOPO DA ANÁLISE

Tendo em vista os apontamentos elencados anteriormente, as irregularidades serão expressamente caracterizadas e indicados os responsáveis, conforme previsto no art. 352, inc. II, do Regimento Interno do TCE-PR.

DESCRIÇÃO	RESULTADO DA ANÁLISE	RESPONSÁVEL	CPF	TIPIFICAÇÃO
O Relatório do Controle Interno encaminhado não apresenta os conteúdos mínimos prescritos pelo Tribunal.	IRREGULAR	MANOEL ABRANTES NETO	365.370.399-91	Constituição Federal, art. 31, 70 e 74 - Multa LCE. 113/2005, art. 87, I, "b" e art. 87, IV, "g".





# TRIBUNAL DE CONTAS DO ESTADO DO PARANÁ

Coordenadoria de Gestão Municipal - CGM

## PARTE III - INFORMAÇÕES RELATIVAS AOS PROCESSOS DA ENTIDADE

### a) ESCOPO DO PROCEDIMENTO DE ACOMPANHAMENTO REMOTO PARA O EXERCÍCIO

O Acompanhamento Remoto via Malha Eletrônica teve como objeto de escopo para a Entidade no exercício em análise os casos abaixo relacionados:

DESCRIÇÃO DOS CASOS DE ACOMPANHAMENTO	UNIDADE RESPONSÁVEL
Plano Anual de Fiscalização de 2019 - PAF 2019	CAGE

### b) - PROCESSOS REFERENTES À ENTIDADE

Não constaram do banco de dados do TCE/PR, no momento da emissão desta Instrução, registros de processos relativos à Entidade para este exercício de análise da Prestação de Contas Municipais.

### c) - SITUAÇÃO DAS PRESTAÇÕES DE CONTAS DOS ÚLTIMOS EXERCÍCIOS

Informa-se a seguir a situação das Prestações de Contas, relativas aos últimos exercícios, conforme consta do banco de dados do TCE/PR.

Nº DO PROCESSO	ANO	ASSUNTO	TRÂMITE ATUAL	TIPO ATO	Nº ATO	RESULTADO
255950/16	2015	PRESTAÇÃO DE CONTAS DO PREFEITO MUNICIPAL	CMEX	PPR	477/2018	Parecer prévio pela irregularidade com ressalvas com aplicação de multa e determinações
381972/20	2015	PEDIDO DE RESCISÃO	GCFAMG			
312795/17	2016	PRESTAÇÃO DE CONTAS DO PREFEITO MUNICIPAL	GCDA			
297056/18	2017	PRESTAÇÃO DE CONTAS DO PREFEITO MUNICIPAL	GCILB			
192045/19	2018	PRESTAÇÃO DE CONTAS DO PREFEITO MUNICIPAL	DP			



# TRIBUNAL DE CONTAS DO ESTADO DO PARANÁ

Coordenadoria de Gestão Municipal - CGM

## PARTE IV - DAS MULTAS

Face aos apontamentos deste opinativo, o Responsável fica sujeito à multa, nos termos da legislação em vigor, relativamente às seguintes constatações, sendo que as sanções originadas da Lei Complementar Estadual nº 113/2005 serão impostas de forma cumulativa, na forma do seu art. 87, § 2º.

### a) - Decorrentes de Restrições indicadas nesta Instrução

DESCRIÇÃO	RESPONSÁVEL	CPF	TIPIFICAÇÃO
O Relatório do Controle Interno encaminhado não apresenta os conteúdos mínimos prescritos pelo Tribunal.	MANOEL ABRANTES NETO	365.370.399-91	Constituição Federal, art. 31, 70 e 74 - Multa LCE. 113/2005, art. 87, I, "b" e art. 87, IV, "g".

## PARTE V - CONCLUSÃO

Efetivado o exame da prestação de contas de governo do MUNICÍPIO DE IGUARAÇU, relativa ao exercício financeiro de 2019, as constatações que foram aduzidas ao longo deste instrutivo levam a concluir que, no estado em que se encontram no processo, as mencionadas questões ensejam a emissão de Parecer Prévio pela Irregularidade das contas.

Ainda, deve-se assinalar que as referidas ocorrências sujeitam o responsável à multa, nos termos da legislação referenciada em cada um dos itens apontados na Parte IV, desta instrução.

Destaca-se, contudo, que as conclusões aqui expostas não elidem responsabilidades por atos não alcançados pelo conteúdo da prestação de contas, não validam divergências em informações de caráter declaratório, não detectadas na análise, e nem eximem anomalias levantadas em outras espécies de procedimentos fiscalizatórios, tais como: Procedimentos de Acompanhamento Remoto, Auditorias, Inspeções, Tomadas de Contas, Comunicação de Irregularidades, Denúncias ou Representações.

Entretanto, por força do princípio do contraditório, do qual decorre o direito à ampla defesa, previsto no art. 5º, LV, da Constituição Federal, e na Lei Complementar Estadual nº 113/2005, é necessária a intimação do responsável abaixo



# TRIBUNAL DE CONTAS DO ESTADO DO PARANÁ

Coordenadoria de Gestão Municipal - CGM

identificado, para que, querendo, apresente defesa acerca das ocorrências listadas nesta instrução.

## Responsável para intimação

CARGO/FUNÇÃO	RESPONSÁVEL	CPF	INÍCIO	FIM
Prefeito	MANOEL ABRANTES NETO	365.370.399-91	01/01/2017	31/12/2019

Sobre o assunto, é necessário observar que o atual Gestor está obrigado ao atendimento no que for pertinente à providência de documentos faltantes e à apresentação de esclarecimentos que dependam da assistência técnica, contábil e material da Administração, pois este é o titular da responsabilidade pela guarda, segurança e conservação do patrimônio documental da entidade, permitindo-se ao ex-Ordenador o acesso à resposta para que ele, querendo, possa se manifestar a respeito dos questionamentos.

CARGO/FUNÇÃO	RESPONSÁVEL	CPF	INÍCIO	FIM
Prefeito	MANOEL ABRANTES NETO	365.370.399-91	01/01/2020	31/12/2020

É a instrução.

CGM, 20 de julho de 2020.

Ato emitido por CARLOS ALBERTO HEMBECKER - Analista de Controle - Matrícula nº 501255.

Visto. Adotem-se os expedientes previstos no Regimento Interno deste Tribunal de Contas.